



RENCANA AKSI KINERJA TAHUN 2020

DINAS PERUMAHAN, PERMUKIMAN DAN PERTANAHAN
KABUPATEN BENGKALIS



RENCANA AKSI KINERJA TAHUNAN 2020
DINAS PERUMAHAN, PERMUKIMAN DAN PERTANAHAN

NO	TUJUAN	SASARAN STRATEGIS	INDIKATOR KINERJA SASARAN	Target				PROGRAM/ KEGIATAN	Indikator Kinerja Program (Outcome dan Output)	Pagu Anggaran (Rp.)	TARGET KINERJA								KETERANGAN
				TW1	TW2	TW3	TW4				TW1		TW2		TW3		TW4		
											Target	(Rp)	Target	(Rp)	Target	(Rp)	Target	(Rp)	
1.	Mewujudkan Penataan Permukiman yang Layak dan Berkelanjutan	1. Meningkatkan penataan permukiman sehat dan aman	1. Persentase lingkungan yang sehat dan aman yang didukung Prasarana, Sarana dan Utilitas Umum (PSU)	6,25%	6,25%	6,25%	6,25%	Program Lingkungan Sehat Perumahan	Persentase lingkungan yang sehat dan aman yang didukung Prasarana, Sarana dan Utilitas Umum (PSU)	52.069.561.000	6,25%	13.048.412.750	6,25%	13.048.412.750	6,25%	13.048.412.750	6,25%	13.560.912.750	
								Penyusunan DED Kawasan Permukiman di Kawasan Kumuh	Dokumen DED kawasan permukiman di kawasan kumuh	649.300.000	0 Dok	162.325.000	1 Dok	162.325.000	1 Dok	162.325.000	1 Dok	162.325.000	
								Penataan dan Peningkatan Kualitas Kawasan Permukiman Kumuh di Kecamatan Bengkalis	Terlaksananya Penataan dan Peningkatan kualitas kawasan permukiman kumuh	692.070.000	3%	173.017.500	3%	173.017.500	3%	173.017.500	3%	173.017.500	
								Penataan dan Peningkatan Kualitas Kawasan Permukiman Kumuh di Kecamatan Bantan	Terlaksananya Penataan dan Peningkatan kualitas kawasan permukiman kumuh	75.000.000							2%	75.000.000	
								Penataan dan Peningkatan Kualitas Kawasan Permukiman Kumuh di Kecamatan Pinggir	Terlaksananya Penataan dan Peningkatan kualitas kawasan permukiman kumuh	699.230.000	0,47%	174.807.500	0,47%	174.807.500	0,47%	174.807.500	0,47%	174.807.500	
								Penataan dan Peningkatan Kualitas Kawasan Permukiman Kumuh di Kecamatan Bukit Batu	Terlaksananya Penataan dan Peningkatan kualitas kawasan permukiman kumuh	674.230.000	3%	168.557.500	3%	168.557.500	3%	168.557.500	3%	168.557.500	
								Penataan dan Peningkatan Kualitas Kawasan Permukiman Kumuh di Kecamatan Rupal	Terlaksananya Penataan dan Peningkatan kualitas kawasan permukiman kumuh	75.000.000							2,74%	75.000.000	
								Penataan dan Peningkatan Kualitas Kawasan Permukiman Kumuh di Kecamatan Rupal Utara	Terlaksananya Penataan dan Peningkatan kualitas kawasan permukiman kumuh	75.000.000							1,31%	75.000.000	
								Penyusunan DED Kawasan Permukiman di Kawasan Strategis Perbatasan Kecamatan Bantan dan Rupal Utara	Dokumen DED kawasan Permukiman di kawasan strategis perbatasan	599.500.000	2 Dok	149.875.000	2 Dok	149.875.000	2 Dok	149.875.000	2 Dok	149.875.000	
								Pembangunan Sarana dan Prasarana Taman Kec. Bengkalis	Persentase Ruang Terbuka Hijau (RTH) yang tersedia dalam 1 tahun	900.000	1 Kec	106.875.000	1 Kec	106.875.000	1 Kec	106.875.000	1 Kec	106.875.000	
								Pembangunan Sarana dan Prasarana Taman Kec. Bantan	Persentase Ruang Terbuka Hijau (RTH) yang tersedia dalam 1 tahun	277.500.000							1 Kec	277.500.000	
								Pembangunan Sarana dan Prasarana Taman Kec. Rupal	Persentase Ruang Terbuka Hijau (RTH) yang tersedia dalam 1 tahun	250.000.000	1 Kec	62.500.000	1 Kec	62.500.000	1 Kec	62.500.000	1 Kec	62.500.000	
								Pembangunan Sarana dan Prasarana Taman Kec. Rupal Utara	Persentase Ruang Terbuka Hijau (RTH) yang tersedia dalam 1 tahun	262.500.000	1 Kec	65.625.000	1 Kec	65.625.000	1 Kec	65.625.000	1 Kec	65.625.000	
								Pembangunan Sarana dan Prasarana Taman Kec. Pinggir	Persentase Ruang Terbuka Hijau (RTH) yang tersedia dalam 1 tahun	262.500.000	1 Kec	65.625.000	1 Kec	65.625.000	1 Kec	65.625.000	1 Kec	65.625.000	
								Pembangunan Sarana dan Prasarana Taman Kec. Bathin Solapan	Persentase Ruang Terbuka Hijau (RTH) yang tersedia dalam 1 tahun	261.600.000	1 Kec	65.400.000	1 Kec	65.400.000	1 Kec	65.400.000	1 Kec	65.400.000	
								Pembangunan Sarana dan Prasarana Taman Kec. Talang Muandau	Persentase Ruang Terbuka Hijau (RTH) yang tersedia dalam 1 tahun	261.600.000	1 Kec	65.400.000	1 Kec	65.400.000	1 Kec	65.400.000	1 Kec	65.400.000	
								Pembangunan Sarana dan Prasarana PJU Kec. Bengkalis	Panjang Ruas yang tersambung Penerangan Jalan Umum (PJU) dalam 1 Tahun	1.298.500.000	0,87 km	324.625.000	0,87 km	324.625.000	0,87 km	324.625.000	0,87 km	324.625.000	
								Pembangunan Sarana dan Prasarana PJU Kec. Bantan	Panjang Ruas yang tersambung Penerangan Jalan Umum (PJU) dalam 1 Tahun	603.500.000	0,87 km	150.875.000	0,87 km	150.875.000	0,87 km	150.875.000	0,87 km	150.875.000	
								Pembangunan Sarana dan Prasarana PJU Kec. Bukit Batu	Panjang Ruas yang tersambung Penerangan Jalan Umum (PJU) dalam 1 Tahun	604.500.000	0,87 km	151.125.000	0,87 km	151.125.000	0,87 km	151.125.000	0,87 km	151.125.000	
								Pembangunan Sarana dan Prasarana PJU Kec. Slak Kecil	Panjang Ruas yang tersambung Penerangan Jalan Umum (PJU) dalam 1 Tahun	607.500.000	0,87 km	151.875.000	0,87 km	151.875.000	0,87 km	151.875.000	0,87 km	151.875.000	
								Pembangunan Sarana dan Prasarana PJU Kec. Rupal	Panjang Ruas yang tersambung Penerangan Jalan Umum (PJU) dalam 1 Tahun	618.500.000	0,87 km	154.625.000	0,87 km	154.625.000	0,87 km	154.625.000	0,87 km	154.625.000	
								Pembangunan Sarana dan Prasarana PJU Kec. Rupal Utara	Panjang Ruas yang tersambung Penerangan Jalan Umum (PJU) dalam 1 Tahun	617.500.000	0,87 km	154.375.000	0,87 km	154.375.000	0,87 km	154.375.000	0,87 km	154.375.000	
								Pembangunan Sarana dan Prasarana PJU Kec. Mandau	Panjang Ruas yang tersambung Penerangan Jalan Umum (PJU) dalam 1 Tahun	1.612.500.000	0,87 km	403.125.000	0,87 km	403.125.000	0,87 km	403.125.000	0,87 km	403.125.000	
								Pembangunan Sarana dan Prasarana PJU Kec. Pinggir	Panjang Ruas yang tersambung Penerangan Jalan Umum (PJU) dalam 1 Tahun	1.812.500.000	0,87 km	453.125.000	0,87 km	453.125.000	0,87 km	453.125.000	0,87 km	453.125.000	
								Pembangunan Sarana dan Prasarana PJU Kec. Bathin Solapan	Panjang Ruas yang tersambung Penerangan Jalan Umum (PJU) dalam 1 Tahun	602.500.000	0,87 km	150.625.000	0,87 km	150.625.000	0,87 km	150.625.000	0,87 km	150.625.000	
								Pembangunan Sarana dan Prasarana PJU Kec. Bander Laksaman	Panjang Ruas yang tersambung Penerangan Jalan Umum (PJU) dalam 1 Tahun	602.500.000	0,87 km	150.625.000	0,87 km	150.625.000	0,87 km	150.625.000	0,87 km	150.625.000	
								Pembangunan Sarana dan Prasarana PJU Kec. Talang Muandau	Panjang Ruas yang tersambung Penerangan Jalan Umum (PJU) dalam 1 Tahun	612.500.000	0,87 km	153.125.000	0,87 km	153.125.000	0,87 km	153.125.000	0,87 km	153.125.000	
								Penyediaan dan Pemeliharaan Prasarana dan Sarana Taman	Terpeliharanya Prasarana dan sarana taman dalam 1 (satu) Tahun	1.277.020.000	3 Bulan	319.255.000	3 Bulan	319.255.000	3 Bulan	319.255.000	3 Bulan	319.255.000	
								Penyediaan dan Pemeliharaan Prasarana dan Sarana PJU Kabupaten Bengkalis	Terbayarnya kewajiban rutin listrik, meterisasi dan air untuk PJU dan taman dalam 1 (satu) tahun	16.327.400.000	3 Bulan	4.081.850.000	3 Bulan	4.081.850.000	3 Bulan	4.081.850.000	3 Bulan	4.081.850.000	

NO	TUJUAN	SASARAN STRATEGIS	INDIKATOR KINERJA SASARAN	Target				PROGRAM/ KEGIATAN	Indikator Kinerja Program (Outcome dan Output)	Pagu Anggaran (Rp.)	TARGET KINERJA								KETERANGAN
				TW1	TW2	TW3	TW4				TW1		TW2		TW3		TW4		
											Target	(Rp)	Target	(Rp)	Target	(Rp)	Target	(Rp)	
								Peningkatan dan Perawatan Sarana dan Prasarana Taman	Jumlah honorarium yang dibayarkan kepada pengawas lapangan, Tenaga Harian Lepas (THL), penjaga aset, teknisi listrik dan supir pertamanan dalam 1 (satu) tahun	4.111.200.000	200 Orang	1.072.800.000	200 Orang	1.072.800.000	200 Orang	1.072.800.000	200 Orang	1.072.800.000	
								Penyediaan Sarana Sanitasi Dasar di Kecamatan Bengkalis	Panjang Drainase Dalam Kondisi Baik	4.387.000.000	5,25 Km	1.096.750.000	5,25 Km	1.096.750.000	5,25 Km	1.096.750.000	5,25 Km	1.096.750.000	
								Penyediaan Sarana Sanitasi Dasar di Kecamatan Bantan	Panjang Drainase Dalam Kondisi Baik	2.466.000.000	3,5 Km	616.500.000	3,5 Km	616.500.000	3,5 Km	616.500.000	3,5 Km	616.500.000	
								Penyediaan Sarana Sanitasi Dasar di Kecamatan Bukit Batu	Panjang Drainase Dalam Kondisi Baik	1.964.000.000	3,5 Km	491.000.000	3,5 Km	491.000.000	3,5 Km	491.000.000	3,5 Km	491.000.000	
								Penyediaan Sarana Sanitasi Dasar di Kecamatan Siak Kecil	Panjang Drainase Dalam Kondisi Baik	502.000.000	3,5 Km	125.500.000	3,5 Km	125.500.000	3,5 Km	125.500.000	3,5 Km	125.500.000	
								Penyediaan Sarana Sanitasi Dasar di Kecamatan Rupat	Panjang Drainase Dalam Kondisi Baik	926.000.000	3,5 Km	231.500.000	3,5 Km	231.500.000	3,5 Km	231.500.000	3,5 Km	231.500.000	
								Penyediaan Sarana Sanitasi Dasar di Kecamatan Rupat Utara	Panjang Drainase Dalam Kondisi Baik	532.000.000	3,5 Km	133.000.000	3,5 Km	133.000.000	3,5 Km	133.000.000	3,5 Km	133.000.000	
								Penyediaan Sarana Sanitasi Dasar di Kecamatan Mandau	Panjang Drainase Dalam Kondisi Baik	607.000.000	5,25 Km	151.750.000	5,25 Km	151.750.000	5,25 Km	151.750.000	5,25 Km	151.750.000	
								Penyediaan Sarana Sanitasi Dasar di Kecamatan Pinggir	Panjang Drainase Dalam Kondisi Baik	2.117.000.000	5,25 Km	529.250.000	5,25 Km	529.250.000	5,25 Km	529.250.000	5,25 Km	529.250.000	
								Penyediaan Sarana Sanitasi Dasar di Kecamatan Bathin Solapan	Panjang Drainase Dalam Kondisi Baik	1.308.000.000	3,5 Km	327.000.000	3,5 Km	327.000.000	3,5 Km	327.000.000	3,5 Km	327.000.000	
								Penyediaan Sarana Sanitasi Dasar di Kecamatan Bandar Laksmana	Panjang Drainase Dalam Kondisi Baik	286.000.000	3,5 Km	71.500.000	3,5 Km	71.500.000	3,5 Km	71.500.000	3,5 Km	71.500.000	
								Pembangunan Sistem Pengelolaan Air Limbah Domestik Setempat (SPALD-S) (DAK Fisik Afimasi)	Terbangunnya Septic Tank Skala Individual	570.501.000	25 Unit	142.625.250	25 Unit	142.625.250	25 Unit	142.625.250	25 Unit	142.625.250	
								Program Pengembangan Infrastruktur Pemukiman	Panjang Jalan permukiman yang ditingkatkan	126.636.500.000	163 Km	31.659.125.000	163 Km	31.659.125.000	163 Km	31.659.125.000	163 Km	31.659.125.000	
								Pembangunan / Peningkatan PSU Permukiman Kec. Rupat A	Panjang Jalan Permukiman yang ditingkatkan Dalam 1 (Satu) Tahun	7.811.000.000	2,85 Km	1.952.750.000	2,85 Km	1.952.750.000	2,85 Km	1.952.750.000	2,85 Km	1.952.750.000	
								Pembangunan / Peningkatan PSU Permukiman Kec. Rupat B	Panjang Jalan Permukiman yang ditingkatkan Dalam 1 (Satu) Tahun	2.961.000.000	2,85 Km	740.250.000	2,85 Km	740.250.000	2,85 Km	740.250.000	2,85 Km	740.250.000	
								Pembangunan / Peningkatan PSU Permukiman Kec. Rupat Utara A	Panjang Jalan Permukiman yang ditingkatkan Dalam 1 (Satu) Tahun	1.126.000.000	2,85 Km	281.500.000	2,85 Km	281.500.000	2,85 Km	281.500.000	2,85 Km	281.500.000	
								Pembangunan / Peningkatan PSU Permukiman Kec. Rupat Utara B	Panjang Jalan Permukiman yang ditingkatkan Dalam 1 (Satu) Tahun	2.626.000.000	2,85 Km	656.500.000	2,85 Km	656.500.000	2,85 Km	656.500.000	2,85 Km	656.500.000	
								Pembangunan / Peningkatan PSU Permukiman Kec. Mandau A	Panjang Jalan Permukiman yang ditingkatkan Dalam 1 (Satu) Tahun	12.017.500.000	2,85 Km	3.004.375.000	2,85 Km	3.004.375.000	2,85 Km	3.004.375.000	2,85 Km	3.004.375.000	
								Pembangunan / Peningkatan PSU Permukiman Kec. Mandau B	Panjang Jalan Permukiman yang ditingkatkan Dalam 1 (Satu) Tahun	1.846.000.000	2,85 Km	461.500.000	2,85 Km	461.500.000	2,85 Km	461.500.000	2,85 Km	461.500.000	
								Pembangunan / Peningkatan PSU Permukiman Kec. Mandau C	Panjang Jalan Permukiman yang ditingkatkan Dalam 1 (Satu) Tahun	4.986.000.000	2,85 Km	1.246.500.000	2,85 Km	1.246.500.000	2,85 Km	1.246.500.000	2,85 Km	1.246.500.000	
								Pembangunan / Peningkatan PSU Permukiman Kec. Bengkalis A	Panjang Jalan Permukiman yang ditingkatkan Dalam 1 (Satu) Tahun	10.684.000.000	2,85 Km	2.671.000.000	2,85 Km	2.671.000.000	2,85 Km	2.671.000.000	2,85 Km	2.671.000.000	
								Pembangunan / Peningkatan PSU Permukiman Kec. Bengkalis B	Panjang Jalan Permukiman yang ditingkatkan Dalam 1 (Satu) Tahun	6.740.000.000	2,85 Km	1.685.000.000	2,85 Km	1.685.000.000	2,85 Km	1.685.000.000	2,85 Km	1.685.000.000	
								Pembangunan / Peningkatan PSU Permukiman Kec. Bengkalis C	Panjang Jalan Permukiman yang ditingkatkan Dalam 1 (Satu) Tahun	4.199.000.000	2,85 Km	1.049.750.000	2,85 Km	1.049.750.000	2,85 Km	1.049.750.000	2,85 Km	1.049.750.000	
								Pembangunan / Peningkatan PSU Permukiman Kec. Bantan A	Panjang Jalan Permukiman yang ditingkatkan Dalam 1 (Satu) Tahun	6.451.000.000	2,85 Km	1.612.750.000	2,85 Km	1.612.750.000	2,85 Km	1.612.750.000	2,85 Km	1.612.750.000	
								Pembangunan / Peningkatan PSU Permukiman Kec. Bantan B	Panjang Jalan Permukiman yang ditingkatkan Dalam 1 (Satu) Tahun	7.476.000.000	2,85 Km	1.869.000.000	2,85 Km	1.869.000.000	2,85 Km	1.869.000.000	2,85 Km	1.869.000.000	
								Pembangunan / Peningkatan PSU Permukiman Kec. Bukit Batu A	Panjang Jalan Permukiman yang ditingkatkan Dalam 1 (Satu) Tahun	728.000.000	2,85 Km	182.000.000	2,85 Km	182.000.000	2,85 Km	182.000.000	2,85 Km	182.000.000	
								Pembangunan / Peningkatan PSU Permukiman Kec. Bukit Batu B	Panjang Jalan Permukiman yang ditingkatkan Dalam 1 (Satu) Tahun	1.908.000.000	2,85 Km	477.000.000	2,85 Km	477.000.000	2,85 Km	477.000.000	2,85 Km	477.000.000	
								Pembangunan / Peningkatan PSU Permukiman Kec. Pinggir A	Panjang Jalan Permukiman yang ditingkatkan Dalam 1 (Satu) Tahun	7.561.000.000	2,85 Km	1.890.250.000	2,85 Km	1.890.250.000	2,85 Km	1.890.250.000	2,85 Km	1.890.250.000	
								Pembangunan / Peningkatan PSU Permukiman Kec. Pinggir B	Panjang Jalan Permukiman yang ditingkatkan Dalam 1 (Satu) Tahun	19.762.000.000	2,85 Km	4.940.500.000	2,85 Km	4.940.500.000	2,85 Km	4.940.500.000	2,85 Km	4.940.500.000	
								Pembangunan / Peningkatan PSU Permukiman Kec. Pinggir C	Panjang Jalan Permukiman yang ditingkatkan Dalam 1 (Satu) Tahun	2.961.000.000	2,85 Km	740.250.000	2,85 Km	740.250.000	2,85 Km	740.250.000	2,85 Km	740.250.000	
								Pembangunan / Peningkatan PSU Permukiman Kec. Siak Kecil A	Panjang Jalan Permukiman yang ditingkatkan Dalam 1 (Satu) Tahun	3.736.000.000	2,85 Km	934.000.000	2,85 Km	934.000.000	2,85 Km	934.000.000	2,85 Km	934.000.000	
								Pembangunan / Peningkatan PSU Permukiman Kec. Siak Kecil B	Panjang Jalan Permukiman yang ditingkatkan Dalam 1 (Satu) Tahun	1.936.000.000	2,85 Km	484.000.000	2,85 Km	484.000.000	2,85 Km	484.000.000	2,85 Km	484.000.000	
								Pembangunan / Peningkatan PSU Permukiman Kec. Bathin Solapan A	Panjang Jalan Permukiman yang ditingkatkan Dalam 1 (Satu) Tahun	3.846.000.000	2,85 Km	961.500.000	2,85 Km	961.500.000	2,85 Km	961.500.000	2,85 Km	961.500.000	

NO	TUJUAN	SASARAN STRATEGIS	INDIKATOR KINERJA SASARAN	Target				PROGRAM/ KEGIATAN	Indikator Kinerja Program (Outcome dan Output)	Pagu Anggaran (Rp.)	TARGET KINERJA								KETERANGAN
				TW1	TW2	TW3	TW4				TW1		TW2		TW3		TW4		
											Target	(Rp)	Target	(Rp)	Target	(Rp)	Target	(Rp)	
								Penyediaan makanan dan minuman	Makan dan Minum Untuk Keperluan Rapat dan Pelaksanaan Kegiatan yang Disediakan Dalam 1 (Satu) Tahun	20.000.000	4 Bulan	5.000.000	4 Bulan	5.000.000	4 Bulan	5.000.000	4 Bulan	5.000.000	
								Rapat-rapat Koordinasi dan Konsultasi ke Keluar Daerah dan Dalam Daerah	Frekuensi Dilakukan Koordinasi dan Konsultasi Dalam 1 (Satu) Tahun	850.000.000	100 Kali	212.500.000	100 Kali	212.500.000	100 Kali	212.500.000	100 Kali	212.500.000	
								penyediaan Jasa keamanan kantor	Jumlah Tenaga Keamanan yang Tersedia Dalam 1 (Satu) Tahun	326.400.000	16 Orang	81.600.000	16 Orang	81.600.000	16 Orang	81.600.000	16 Orang	81.600.000	
								Penyediaan Jasa Sopir Kantor	Jumlah tenaga sopir yang tersedia dalam 1 (satu) tahun	19.200.000	1 Orang	4.800.000	1 Orang	4.800.000	1 Orang	4.800.000	1 Orang	4.800.000	
								Publikasi Informasi pembangunan	Tersedianya Belanja Publikasi Dalam 1 (Satu) Tahun	110.000.000	4 Bulan	27.500.000	4 Bulan	27.500.000	4 Bulan	27.500.000	4 Bulan	27.500.000	
								Pengelolaan Website	Terkeoilanya Website Dinas Perumahan, Permukiman dan Pertanahan Dalam 1 (Satu) Tahun	49.500.000	4 Bulan	12.375.000	4 Bulan	12.375.000	4 Bulan	12.375.000	4 Bulan	12.375.000	
								Penyediaan Jasa Tenaga Administrasi	Jumlah Tenaga Administrasi yang Tersedia dalam 1 (satu) Tahun	148.800.000	1 Tahun	37.200.000	1 Tahun	37.200.000	1 Tahun	37.200.000	1 Tahun	37.200.000	
								Program Peningkatan Sarana dan Prasarana Aparatur		1.282.800.000		320.700.000		320.700.000		320.700.000		320.700.000	
								Pengadaan Rutin/berkala Gedung kantor	Jumlah Gedung yang dipelihara Dalam Kantor 1 (Satu) Tahun	63.000.000	1 Tahun	15.750.000	1 Tahun	15.750.000	1 Tahun	15.750.000	1 Tahun	15.750.000	
								Pengadaan Rutin/berkala kendaraan dinas/Operasional	Jumlah Kendaraan Dinas/Operasional yang Dipelihara Dalam 1 (Satu) Tahun	281.000.000	9 Unit Kendaraan	70.250.000	9 Unit Kendaraan	70.250.000	9 Unit Kendaraan	70.250.000	9 Unit Kendaraan	70.250.000	
								Pemeliharaan Rutin/Berkala Perlengkapan Gedung Kantor	Jumah Perengkapatan Gedung Kantor yang Terpeliharanya Dalam 1 (Satu) Tahun	121.000.000	1 Tahun	30.250.000	1 Tahun	30.250.000	1 Tahun	30.250.000	1 Tahun	30.250.000	
								Rehabilitasi Sedang/Berat Gedung Kantor	Jumlah Gedung Kantor yang Direhabilitasi Sedang/Berat Dalam 1 (Satu) Tahun	296.800.000	4 Item	74.150.000	4 Item	74.150.000	4 Item	74.150.000	4 Item	74.150.000	
								Pembangunan Gedung Kantor UPT	Tersedianya gedung kantor UPT Perumahan dan Pengelolaan Utilitas Umum di Kecamatan	521.200.000	2 Kec	130.300.000	2 Kec	130.300.000	2 Kec	130.300.000	2 Kec	130.300.000	
								Program Peningkatan Kapasitas Sumber Daya Aparatur		128.500.000		32.375.000		32.375.000		32.375.000		32.375.000	
								Bimbingan teknis tentang pelayanan publik instansi pemerintah	Jumlah Aparatur Sipil Negara (ASN) yang dikirim untuk mengikuti Blmtek, diklat	129.500.000	9 ASN	32.375.000	9 ASN	32.375.000	9 ASN	32.375.000	9 ASN	32.375.000	
								Program Peningkatan Peningkatan Pengembangan Sistem Pelaporan Capaian Kinerja dan Keuangan		101.300.000		25.325.000		25.325.000		25.325.000		25.325.000	
								Penyusunan Perencanaan dan pelaporan Program Kegiatan perangkat daerah	Jumlah Dokumen Perencanaan dan Pelaporan Evaluasi/Kinerja/Keuangan yang disusun Dengan Baik	101.300.000	3 Dokumen	25.325.000	3 Dokumen	25.325.000	3 Dokumen	25.325.000	3 Dokumen	25.325.000	

Bengkalis, Januari 2020

KEPALA DINAS PERUMAHAN, PERMUKIMAN DAN PERTANAHAN KABUPATEN BENGKALIS

GENDRAYA ROHAINI, ST, M.Si
Pembina
NIP. 19780508 200604 1 007



RENCANA AKSI KINERJA ESSELON II TAHUN 2020

DINAS PERUMAHAN, PERMUKIMAN DAN PERTANAHAN
KABUPATEN BENGKALIS



**RENCANA AKSI KINERJA TAHUNAN 2020
DINAS PERUMAHAN, PERMUKIMAN DAN PERTANAHAN**

ESSELON II : GENDRAYA ROHAINI, ST., M.SI

NO	TUJUAN	SASARAN STRATEGIS	INDIKATOR KINERJA SASARAN	Target				PROGRAM/ KEGIATAN	Indikator Kinerja Program (Outcome dan Output)	Pagu Anggaran (Rp.)	TARGET KINERJA								KETERANGAN
				TW1	TW2	TW3	TW4				TW1		TW2		TW3		TW4		
											Target	(Rp)	Target	(Rp)	Target	(Rp)	Target	(Rp)	
3	Mewujudkan Sistem Manajemen dan Pemerintah yang baik	Meningkatkan capaian akuntabilitas kinerja dan keuangan	Predikat akuntabilitas kinerja	B	B	B	B	Program Pelayanan Administrasi Perkantoran	Nilai akuntabilitas kinerja	3.183.109.200	B	795.777.300	B	795.777.300	B	795.777.300	B	795.777.300	
								Penyediaan Jasa Surat Menyurat	Jumlah Surat Masuk dan Keluar yang Dilayani Dalam 1 (Satu) Tahun	6.000.000	75 Surat	1.500.000	75 Surat	1.500.000	75 Surat	1.500.000	75 Surat	1.500.000	
								Penyedia Jasa Komunikasi, Sumber Daya Air dan Listrik	Presentase terpenuhinya Layanan Telepon, Air dan Listrik Dalam 1 (Satu) Tahun	368.400.000	4 Belanja Jasa	92.100.000	4 Belanja Jasa	92.100.000	4 Belanja Jasa	92.100.000	4 Belanja Jasa	92.100.000	
								Penyedia Jasa Jaminan Barang milik Daerah	Tersedianya Data Jaminan Barang Milik Daerah yang Tersedia Dalam 1 (Satu) Tahun	478.400.000	1 Dokumen	119.600.000	1 Dokumen	119.600.000	1 Dokumen	119.600.000	1 Dokumen	119.600.000	
								Penyediaan Jasa Pemeliharaan dan Perizinan Kendaraan dinas/operasional	Jumlah Kendaraan Dinas/Operasional yang dipelihara Dalam 1 (Satu) Tahun	120.000.000	17 Unit	30.000.000	17 Unit	30.000.000	17 Unit	30.000.000	17 Unit	30.000.000	
								Penyediaan Jasa kebersihan Kantor	Jumlah Peralatan dan Bahan Kebersihan yang Disediakan Dalam 1 (Satu) Tahun; Jumlah Tenaga Kebersihan yang Disediakan Dalam 1 (Satu) Tahun	427.237.000	39 Item; 20 Orang	106.809.250	39 Item; 20 Orang	106.809.250	39 Item; 20 Orang	106.809.250	39 Item; 20 Orang	106.809.250	
								Penyediaan Alat tulis Kantor	Jumlah Alat Tulis Kantor yang Tersedia Dalam 1 (Satu) Tahun	119.807.200	44 Item	29.951.800	44 Item	29.951.800	44 Item	29.951.800	44 Item	29.951.800	
								Penyediaan barang cetakan dan Penggandaan	Jumlah Barang Cetak dan Penggandaan yang Tersedia Dalam 1 (Satu) Tahun	62.311.000	13 Item	15.577.750	13 Item	15.577.750	13 Item	15.577.750	13 Item	15.577.750	
								Penyediaan Komponen Instalasi Listrik/Penerangan Bangunan Kantor	Jumlah Komponen Listrik yang Terpenuhi Dalam 1 (Satu) Tahun	37.054.000	10 Item	9.263.500	10 Item	9.263.500	10 Item	9.263.500	10 Item	9.263.500	
								Penyediaan Bahan Bacaan dan Peraturan Perundang-undangan	Jumlah Terbitan/Surat Kabar/Majalah dan Buku Peraturan Perundang-Undangan yang Tersedia Dalam 1 (Satu) Tahun	40.000.000	17 Terbitan Harian; 20 Terbitan Mingguan	10.000.000	17 Terbitan Harian; 20 Terbitan Mingguan	10.000.000	17 Terbitan Harian; 20 Terbitan Mingguan	10.000.000	17 Terbitan Harian; 20 Terbitan Mingguan	10.000.000	
								Penyediaan makanan dan minuman	Makan dan Minum Untuk Keperluan Rapat dan Pelaksanaan Kegiatan yang Disediakan Dalam 1 (Satu) Tahun	20.000.000	4 Bulan	5.000.000	4 Bulan	5.000.000	4 Bulan	5.000.000	4 Bulan	5.000.000	
								Rapat-rapat Koordinasi dan Konsultasi ke Luar Daerah dan Dalam Daerah	Frekuensi Dilakukan Koordinasi dan Konsultasi Dalam 1 (Satu) Tahun	850.000.000	100 Kali	212.500.000	100 Kali	212.500.000	100 Kali	212.500.000	100 Kali	212.500.000	
								penyediaan Jasa keamanan kantor	Jumlah Tenaga Keamanan yang Tersedia Dalam 1 (Satu) Tahun	326.400.000	16 Orang	81.600.000	16 Orang	81.600.000	16 Orang	81.600.000	16 Orang	81.600.000	
								Penyediaan Jasa Sopir Kantor	Jumlah tenaga sopir yang tersedia dalam 1 (satu) tahun	19.200.000	1 Orang	4.800.000	1 Orang	4.800.000	1 Orang	4.800.000	1 Orang	4.800.000	
								Publikasi Informasi pembangunan	Tersedianya Belanja Publikasi Dalam 1 (Satu) Tahun	110.000.000	4 Bulan	27.500.000	4 Bulan	27.500.000	4 Bulan	27.500.000	4 Bulan	27.500.000	
								Pengelolaan Website	Terkelolanya Website Dinas Perumahan, Permukiman dan Pertanahan Dalam 1 (Satu) Tahun	49.500.000	4 Bulan	12.375.000	4 Bulan	12.375.000	4 Bulan	12.375.000	4 Bulan	12.375.000	
								Penyediaan Jasa Tenaga Administrasi	Jumlah Tenaga Administrasi yang Tersedia dalam 1 (satu) Tahun	148.800.000	1 Tahun	37.200.000	1 Tahun	37.200.000	1 Tahun	37.200.000	1 Tahun	37.200.000	
								Program Peningkatan Sarana dan Prasarana Aparatur		761.600.000		190.400.000		190.400.000		190.400.000		190.400.000	
								Pengadaan Rutin/berkala Gedung kantor	Jumlah Gedung yang dipelihara Dalam Kantor 1 (Satu) Tahun	63.000.000	1 Tahun	15.750.000	1 Tahun	15.750.000	1 Tahun	15.750.000	1 Tahun	15.750.000	
								Pengadaan Rutin/berkala kendaraan dinas/Operasional	Jumlah Kendaraan Dinas/Operasional yang Dipelihara Dalam 1 (Satu) Tahun	281.000.000	9 Unit Kendaraan	70.250.000	9 Unit Kendaraan	70.250.000	9 Unit Kendaraan	70.250.000	9 Unit Kendaraan	70.250.000	
								Pemeliharaan Rutin/Berkala Perlengkapan Gedung Kantor	Jumlah Perlengkapan Gedung Kantor yang Terpeliharanya Dalam 1 (Satu) Tahun	121.000.000	1 Tahun	30.250.000	1 Tahun	30.250.000	1 Tahun	30.250.000	1 Tahun	30.250.000	
								Rehabilitasi Sedang/Berat Gedung Kantor	Jumlah Gedung Kantor yang Direhabilitasi Sedang/Berat Dalam 1 (Satu) Tahun	296.600.000	4 Item	74.150.000	4 Item	74.150.000	4 Item	74.150.000	4 Item	74.150.000	
								Program Peningkatan Kapasitas Sumber Daya Aparatur		129.500.000		32.375.000		32.375.000		32.375.000		32.375.000	
								Bimbingan teknis tentang pelayanan publik instansi pemerintah	Jumlah Aparatur Sipil Negara (ASN) yang dikirim untuk mengikuti Bimtek, diklat	129.500.000	9 ASN	32.375.000	9 ASN	32.375.000	9 ASN	32.375.000	9 ASN	32.375.000	
								Program Peningkatan Peningkatan Pengembangan Sistem Pelaporan Capaian Kinerja dan Keuangan		101.300.000		25.325.000		25.325.000		25.325.000		25.325.000	
								Penyusunan Perencanaan dan pelaporan Program Kegiatan perangkat daerah	Jumlah Dokumen Perencanaan dan Pelaporan Evaluasi/Kinerja/Keuangan yang disusun Dengan Baik	101.300.000	3 Dokumen	25.325.000	3 Dokumen	25.325.000	3 Dokumen	25.325.000	3 Dokumen	25.325.000	

Bengkalis, Januari 2020


 KEPALA DINAS PERUMAHAN, PERMUKIMAN DAN PERTANAHAN KABUPATEN BENGKALIS
GENDRAYA ROHAINI, ST., M.SI
 Pembina
 NIP. 19780508 200604 1 007



RENCANA AKSI KINERJA ESSELON III TAHUN 2020

DINAS PERUMAHAN, PERMUKIMAN DAN PERTANAHAN
KABUPATEN BENGKALIS



RENCANA AKSI KINERJA TAHUNAN 2020
DINAS PERUMAHAN, PERMUKIMAN DAN PERTANAHAN

ESSELON III: MOHD EKO FERİYANTO

NO	TUJUAN	SASARAN STRATEGIS	INDIKATOR KINERJA SASARAN	Target				PROGRAM/ KEGIATAN	Indikator Kinerja Program (Outcome dan Output)	Pagu Anggaran (Rp.)	TARGET KINERJA								KETERANGAN
				TW1	TW2	TW3	TW4				TW1		TW2		TW3		TW4		
											Target	(Rp)	Target	(Rp)	Target	(Rp)	Target	(Rp)	
1.	Mewujudkan Penataan Permukiman yang Layak dan Berkelanjutan	1. Meningkatkan penataan permukiman sehat dan aman	1. Persentase lingkungan yang sehat dan aman yang didukung Prasarana, Sarana dan Utilitas Umum (PSU)	6,25%	6,25%	6,25%	6,25%	Program Lingkungan Sehat Perumahan	Persentase lingkungan yang sehat dan aman yang didukung Prasarana, Sarana dan Utilitas Umum (PSU)	3.314.330.000	6,25%	828.582.500	6,25%	828.582.500	6,25%	828.582.500	6,25%	828.582.500	
								Penyusunan DED Kawasan Permukiman di Kawasan Kumuh	Dokumen DED kawasan pemukiman di kawasan kumuh	649.300.000	0 Dok	162.325.000	1 Dok	162.325.000	1 Dok	162.325.000	1 Dok	162.325.000	
								Penataan dan Peningkatan Kualitas Kawasan Permukiman Kumuh di Kecamatan Bengkalis	Terlaksananya Penataan dan Peningkatan kualitas kawasan pemukiman kumuh	692.070.000	3%	173.017.500	3%	173.017.500	3%	173.017.500	3%	173.017.500	
								Penataan dan Peningkatan Kualitas Kawasan Permukiman Kumuh di Kecamatan Pinggir	Terlaksananya Penataan dan Peningkatan kualitas kawasan pemukiman kumuh	699.230.000	0,47%	174.807.500	0,47%	174.807.500	0,47%	174.807.500	0,47%	174.807.500	
								Penataan dan Peningkatan Kualitas Kawasan Permukiman Kumuh di Kecamatan Bukit Batu	Terlaksananya Penataan dan Peningkatan kualitas kawasan pemukiman kumuh	674.230.000	3%	168.557.500	3%	168.557.500	3%	168.557.500	3%	168.557.500	
								Penyusunan DED Kawasan Permukiman di Kawasan Strategis Perbatasan Kecamatan Bantan dan Rupert Utara	Dokumen DED kawasan Pemukiman di kawasan strategis perbatasan	599.500.000	2 Dok	149.875.000	2 Dok	149.875.000	2 Dok	149.875.000	2 Dok	149.875.000	
		2. Meningkatkan ketercakupan rumah layak	4. Persentase rumah layak huni yang terbangun	25%	25%	25%	25%	Program Pengembangan Perumahan	Persentase rumah layak huni yang terbangun	3.543.885.000	25%	885.971.250	25%	885.971.250	25%	885.971.250	25%	885.971.250	
								Monitoring' evaluasi dan pelaporan	Jumlah Dokumen Laporan Monitoring dan Evaluasi yang Tersedia Dalam 1 (Satu) Tahun	52.635.000	1 Dok	13.158.750	1 Dok	13.158.750	1 Dok	13.158.750	1 Dok	13.158.750	
								Penyediaan Rumah Swadaya (DAK Fisik Afirmasi)	Persentase peningkatan kualitas rumah swadaya dalam 1 (satu) tah	3.491.250.000	2 Kel/Desa	872.812.500	2 Kel/Desa	872.812.500	2 Kel/Desa	872.812.500	2 Kel/Desa	872.812.500	

Bengkalis, Januari 2020

KEPALA DINAS PERUMAHAN, PERMUKIMAN
DAN PERTANAHAN KABUPATEN BENGKALIS

GENDRAYA ROHANI, ST. M.Si
Perbina
NIP. 19780508 200604 1 007

NO	TUJUAN	SASARAN STRATEGIS	INDIKATOR KINERJA SASARAN	Target				PROGRAM/ KEGIATAN	Indikator Kinerja Program (Outcome dan Output)	Pagu Anggaran (Rp.)	TARGET KINERJA								KETERANGAN
				TW1	TW2	TW3	TW4				TW1		TW2		TW3		TW4		
											Target	(Rp)	Target	(Rp)	Target	(Rp)	Target	(Rp)	
								Pembangunan / Peningkatan PSU Permukiman Kec. Pinggir C	Panjang Jalan Permukiman yang ditingkatkan Dalam 1 (Satu) Tahun	2.961.000.000	2,85 Km	740.250.000	2,85 Km	740.250.000	2,85 Km	740.250.000	2,85 Km	740.250.000	
								Pembangunan / Peningkatan PSU Permukiman Kec. Bandar Laksamana A	Panjang Jalan Permukiman yang ditingkatkan Dalam 1 (Satu) Tahun	2.277.000.000	2,85 Km	569.250.000	2,85 Km	569.250.000	2,85 Km	569.250.000	2,85 Km	569.250.000	
								Pembangunan / Peningkatan PSU Permukiman Kec. Bandar Laksamana B	Panjang Jalan Permukiman yang ditingkatkan Dalam 1 (Satu) Tahun	1.188.000.000	2,85 Km	297.000.000	2,85 Km	297.000.000	2,85 Km	297.000.000	2,85 Km	297.000.000	
								Pembangunan / Peningkatan PSU Permukiman Kec. Talang Muandau A	Panjang Jalan Permukiman yang ditingkatkan Dalam 1 (Satu) Tahun	994.000.000	2,85 Km	248.500.000	2,85 Km	248.500.000	2,85 Km	248.500.000	2,85 Km	248.500.000	
								Pembangunan / Peningkatan PSU Permukiman Kec. Talang Muandau B	Panjang Jalan Permukiman yang ditingkatkan Dalam 1 (Satu) Tahun	2.384.000.000	2,85 Km	596.000.000	2,85 Km	596.000.000	2,85 Km	596.000.000	2,85 Km	596.000.000	
								Program Peningkatan Sarana dan Prasarana Aparatur		521.200.000		130.300.000		130.300.000		130.300.000		130.300.000	
								Pembangunan Gedung Kantor UPT	Tersedianya gedung kantor UPT Perumahan dan Pengelolaan Utilitas Umum di Kecamatan	521.200.000	2 Kec	130.300.000	2 Kec	130.300.000	2 Kec	130.300.000	2 Kec	130.300.000	

Bengkalis, Januari 2020

KEPALA DINAS PERUMAHAN, PERMUKIMAN
DAN PERTANAHAN KABUPATEN BENGKALIS


GENDRAYA ROHANI, ST. M.Si
Pembina
NIP. 19780508 200604 1 007



**RENCANA AKSI KINERJA TAHUNAN 2020
DINAS PERUMAHAN, PERMUKIMAN DAN PERTANAHAN**

ESSELON III: RUSMALI, A.Md

NO	TUJUAN	SASARAN STRATEGIS	INDIKATOR KINERJA SASARAN	Target				PROGRAM/ KEGIATAN	Indikator Kinerja Program (Outcome dan Output)	Pagu Anggaran (Rp.)	TARGET KINERJA								KETERANGAN
				TW1	TW2	TW3	TW4				TW1		TW2		TW3		TW4		
											Target	(Rp)	Target	(Rp)	Target	(Rp)	Target	(Rp)	
1.	Mewujudkan Penataan Permukiman yang Layak dan Berkelanjutan	1. Meningkatkan penataan permukiman sehat dan aman	1. Persentase lingkungan yang sehat dan aman yang didukung Prasarana, Sarana dan Utilitas Umum (PSU)	6,25%	6,25%	6,25%	6,25%	Program Lingkungan Sehat Perumahan	Persentase lingkungan yang sehat dan aman yang didukung Prasarana, Sarana dan Utilitas Umum (PSU)	9.319.000.000	6,25%	2.329.750.000	6,25%	2.329.750.000	6,25%	2.329.750.000	6,25%	2.329.750.000	
								Penyediaan Sarana Sanitasi Dasar di Kecamatan Bengkalis	Panjang Drainase Dalam Kondisi Baik	4.387.000.000	5,25 Km	1.096.750.000	5,25 Km	1.096.750.000	5,25 Km	1.096.750.000	5,25 Km	1.096.750.000	
								Penyediaan Sarana Sanitasi Dasar di Kecamatan Bantan	Panjang Drainase Dalam Kondisi Baik	2.466.000.000	3,5 Km	616.500.000	3,5 Km	616.500.000	3,5 Km	616.500.000	3,5 Km	616.500.000	
								Penyediaan Sarana Sanitasi Dasar di Kecamatan Bukit Batu	Panjang Drainase Dalam Kondisi Baik	1.964.000.000	3,5 Km	491.000.000	3,5 Km	491.000.000	3,5 Km	491.000.000	3,5 Km	491.000.000	
								Penyediaan Sarana Sanitasi Dasar di Kecamatan Sink Kecil	Panjang Drainase Dalam Kondisi Baik	502.000.000	3,5 Km	125.500.000	3,5 Km	125.500.000	3,5 Km	125.500.000	3,5 Km	125.500.000	
								Program Pengembangan Infrastruktur Permukiman	Panjang Jalan permukiman yang ditingkatkan	46.056.000.000	163 Km	11.513.750.000	163 Km	11.513.750.000	163 Km	11.513.750.000	163 Km	11.513.750.000	
								Pembangunan / Peningkatan PSU Permukiman Kec. Rupal A	Panjang Jalan Permukiman yang ditingkatkan Dalam 1 (Satu) Tahun	7.811.000.000	2,85 Km	1.952.750.000	2,85 Km	1.952.750.000	2,85 Km	1.952.750.000	2,85 Km	1.952.750.000	
								Pembangunan / Peningkatan PSU Permukiman Kec. Rupal Utara A	Panjang Jalan Permukiman yang ditingkatkan Dalam 1 (Satu) Tahun	1.126.000.000	2,85 Km	281.500.000	2,85 Km	281.500.000	2,85 Km	281.500.000	2,85 Km	281.500.000	
								Pembangunan / Peningkatan PSU Permukiman Kec. Bengkalis A	Panjang Jalan Permukiman yang ditingkatkan Dalam 1 (Satu) Tahun	10.684.000.000	2,85 Km	2.671.000.000	2,85 Km	2.671.000.000	2,85 Km	2.671.000.000	2,85 Km	2.671.000.000	
								Pembangunan / Peningkatan PSU Permukiman Kec. Bengkalis C	Panjang Jalan Permukiman yang ditingkatkan Dalam 1 (Satu) Tahun	4.199.000.000	2,85 Km	1.049.750.000	2,85 Km	1.049.750.000	2,85 Km	1.049.750.000	2,85 Km	1.049.750.000	
								Pembangunan / Peningkatan PSU Permukiman Kec. Bantan A	Panjang Jalan Permukiman yang ditingkatkan Dalam 1 (Satu) Tahun	6.451.000.000	2,85 Km	1.612.750.000	2,85 Km	1.612.750.000	2,85 Km	1.612.750.000	2,85 Km	1.612.750.000	
								Pembangunan / Peningkatan PSU Permukiman Kec. Bantan B	Panjang Jalan Permukiman yang ditingkatkan Dalam 1 (Satu) Tahun	7.476.000.000	2,85 Km	1.869.000.000	2,85 Km	1.869.000.000	2,85 Km	1.869.000.000	2,85 Km	1.869.000.000	
								Pembangunan / Peningkatan PSU Permukiman Kec. Bukit Batu A	Panjang Jalan Permukiman yang ditingkatkan Dalam 1 (Satu) Tahun	728.000.000	2,85 Km	182.000.000	2,85 Km	182.000.000	2,85 Km	182.000.000	2,85 Km	182.000.000	
								Pembangunan / Peningkatan PSU Permukiman Kec. Bukit Batu B	Panjang Jalan Permukiman yang ditingkatkan Dalam 1 (Satu) Tahun	1.908.000.000	2,85 Km	477.000.000	2,85 Km	477.000.000	2,85 Km	477.000.000	2,85 Km	477.000.000	
								Pembangunan / Peningkatan PSU Permukiman Kec. Siak Kecil A	Panjang Jalan Permukiman yang ditingkatkan Dalam 1 (Satu) Tahun	3.736.000.000	2,85 Km	934.000.000	2,85 Km	934.000.000	2,85 Km	934.000.000	2,85 Km	934.000.000	
Pembangunan / Peningkatan PSU Permukiman Kec. Siak Kecil B	Panjang Jalan Permukiman yang ditingkatkan Dalam 1 (Satu) Tahun	1.936.000.000	2,85 Km	484.000.000	2,85 Km	484.000.000	2,85 Km	484.000.000	2,85 Km	484.000.000									

Bengkalis, Januari 2020
**KEPALA DINAS PERUMAHAN, PERMUKIMAN
 DAN PERTANAHAN KABUPATEN BENGKALIS**

GENDRAYA ROHAINI, ST. M.Si
 Pembina
 NIP. 19780508 200604 1 007

**RENCANA AKSI KINERJA TAHUNAN 2020
DINAS PERUMAHAN, PERMUKIMAN DAN PERTANAHAN**


ESSELON III: SAID HAFIUDH PUTRADININGRAT, ST

NO	TUJUAN	SASARAN STRATEGIS	INDIKATOR KINERJA SASARAN	Target				PROGRAM/ KEGIATAN	Indikator Kinerja Program (Outcome dan Output)	Pagu Anggaran (Rp.)	TARGET KINERJA								KETERANGAN
				TW1	TW2	TW3	TW4				TW1		TW2		TW3		TW4		
											Target	(Rp)	Target	(Rp)	Target	(Rp)	Target	(Rp)	
1.	Mewujudkan Penataan Permukiman yang Layak dan Berkelanjutan	1. Meningkatkan penataan permukiman sehat dan aman	1. Persentase lingkungan yang sehat dan aman yang didukung Prasarana, Sarana dan Utilitas Umum (PSU)	8,25%	6,25%	6,25%	6,25%	Program Lingkungan Sehat Perumahan	Persentase lingkungan yang sehat dan aman yang didukung Prasarana, Sarana dan Utilitas Umum (PSU)	1.815.000.000	6,25%	478.750.000	6,25%	478.750.000	6,25%	478.750.000	6,25%	478.750.000	
								Penyediaan Sarana Sanitasi Dasar di Kecamatan Mandau	Panjang Drainase Dalam Kondisi Baik	607.000.000	5,25 Km	151.750.000	5,25 Km	151.750.000	5,25 Km	151.750.000	5,25 Km	151.750.000	
								Penyediaan Sarana Sanitasi Dasar di Kecamatan Bathin Solapan	Panjang Drainase Dalam Kondisi Baik	1.308.000.000	3,5 Km	327.000.000	3,5 Km	327.000.000	3,5 Km	327.000.000	3,5 Km	327.000.000	
								Program Pengembangan Infrastruktur Permukiman	Panjang Jalan permukiman yang ditingkatkan	31.127.500.000	163 Km	7.781.875.000	163 Km	7.781.875.000	163 Km	7.781.875.000	163 Km	7.781.875.000	
								Pembangunan / Peningkatan PSU Permukiman Kec. Mandau A	Panjang Jalan Permukiman yang ditingkatkan Dalam 1 (Satu) Tahun	12.017.500.000	2,85 Km	3.004.375.000	2,85 Km	3.004.375.000	2,85 Km	3.004.375.000	2,85 Km	3.004.375.000	
								Pembangunan / Peningkatan PSU Permukiman Kec. Mandau B	Panjang Jalan Permukiman yang ditingkatkan Dalam 1 (Satu) Tahun	1.846.000.000	2,85 Km	461.500.000	2,85 Km	461.500.000	2,85 Km	461.500.000	2,85 Km	461.500.000	
								Pembangunan / Peningkatan PSU Permukiman Kec. Mandau C	Panjang Jalan Permukiman yang ditingkatkan Dalam 1 (Satu) Tahun	4.986.000.000	2,85 Km	1.246.500.000	2,85 Km	1.246.500.000	2,85 Km	1.246.500.000	2,85 Km	1.246.500.000	
								Pembangunan / Peningkatan PSU Permukiman Kec. Bathin Solapan A	Panjang Jalan Permukiman yang ditingkatkan Dalam 1 (Satu) Tahun	3.846.000.000	2,85 Km	961.500.000	2,85 Km	961.500.000	2,85 Km	961.500.000	2,85 Km	961.500.000	
								Pembangunan / Peningkatan PSU Permukiman Kec. Bathin Solapan B	Panjang Jalan Permukiman yang ditingkatkan Dalam 1 (Satu) Tahun	6.196.000.000	2,85 Km	1.549.000.000	2,85 Km	1.549.000.000	2,85 Km	1.549.000.000	2,85 Km	1.549.000.000	
Pembangunan / Peningkatan PSU Permukiman Kec. Bathin Solapan C	Panjang Jalan Permukiman yang ditingkatkan Dalam 1 (Satu) Tahun	2.236.000.000	2,85 Km	559.000.000	2,85 Km	559.000.000	2,85 Km	559.000.000	2,85 Km	559.000.000									
2.	Mewujudkan Akuntabilitas Tata Kelola Pertanahan	3. Meningkatkan Kepemilikan Tanah Pemerintah	5. Persentase luas lahan bersertifikat	20%	20%	20%	20%	Program Penataan Penguasaan "Pemilik" Penggunaan dan Pemanfaatan Tanah	Persentase luas lahan bersertifikat	1.056.281.500	20%	263.820.375	20%	263.820.375	20%	263.820.375	20%	263.820.375	
								Inventarisasi dan Sertifikasi Tanah Milik Pemerintah	Jumlah Aset yang Terdata Dalam 1 (Satu) Tahun	159.850.000	1 Keg	39.962.500	1 Keg	39.962.500	1 Keg	39.962.500	1 Keg	39.962.500	
								Pemetaan Rumah Layak Huni (RLH) Se-Kabupaten Bengkulu	Tersedianya Peta Digital Berbasis SIG dan Peta Analog Rumah Layak Huni (RLH) Kab. Bengkulu Dalam 1 (Satu) Tahun	240.180.000	Kec. Pinggir, Talang Muandau, Rupert dan Rupert Utara	60.045.000	Kec. Pinggir, Talang Muandau, Rupert dan Rupert Utara	60.045.000	Kec. Pinggir, Talang Muandau, Rupert dan Rupert Utara	60.045.000	Kec. Pinggir, Talang Muandau, Rupert dan Rupert Utara	60.045.000	
								Pemetaan Jalan Lingkungan Permukiman Se-Kabupaten Bengkulu	Tersedianya Peta Digital Berbasis SIG dan Peta Analog Jalan Lingkungan Permukiman Kab. Bengkulu Dalam 1 (Satu) Tahun	285.460.000	3 Kec	71.365.000	3 Kec	71.365.000	3 Kec	71.365.000	3 Kec	71.365.000	
								Pemetaan Jalan Umum (PJU) Se-Kabupaten Bengkulu	Tersedianya Peta Digital Berbasis SIG dan Peta Analog PJU Kab. Bengkulu Dalam 1 (Satu) Tahun	161.741.500	Kec. Bengkulu, Mandau dan Bathin Solapan	40.435.375	Kec. Bengkulu, Mandau dan Bathin Solapan	40.435.375	Kec. Bengkulu, Mandau dan Bathin Solapan	40.435.375	Kec. Bengkulu, Mandau dan Bathin Solapan	40.435.375	
								Pemetaan Sarana Sanitasi Dasar Se-Kabupaten Bengkulu	Tersedianya Peta Digital Berbasis SIG dan Peta Analog Sanitasi Kab. Bengkulu Dalam 1 (Satu) Tahun	208.050.000	3 Kec	52.012.500	3 Kec	52.012.500	3 Kec	52.012.500	3 Kec	52.012.500	
			6. Persentase Konflik Pertanahan yang diselesaikan	12,50%	12,50%	12,50%	12,50%	Program penyelesaian konflik-konflik pertanahan	Persentase Konflik Pertanahan yang diselesaikan	259.130.000	12,50%	64.782.500	12,50%	64.782.500	12,50%	64.782.500	12,50%	64.782.500	
Koordinasi Penyelesaian Konflik - Konflik Pertanahan	Jumlah target penyelesaian konflik dalam 1 (satu) tahun	259.130.000	11 Kec	64.782.500	11 Kec	64.782.500	11 Kec	64.782.500	11 Kec	64.782.500									

Bengkalis, Januari 2020

KEPALA DINAS PERUMAHAN, PERMUKIMAN DAN PERTANAHAN KABUPATEN BENGKALIS

GENDRAYA ROHANI, ST, M.Si
Pembina
NIP. 19780508 200604 1 007





RENCANA AKSI KINERJA ESSELON IV TAHUN 2020

DINAS PERUMAHAN, PERMUKIMAN DAN PERTANAHAN
KABUPATEN BENGKALIS




RENCANA AKSI KINERJA TAHUNAN 2020
DINAS PERUMAHAN, PERMUKIMAN DAN PERTANAHAN

ESSELON II : GENDRAYA ROHAINI, ST., M.SI

NO	TUJUAN	SASARAN STRATEGIS	INDIKATOR KINERJA SASARAN	Target				PROGRAM/ KEGIATAN	Indikator Kinerja Program (Outcome dan Output)	Pagu Anggaran (Rp.)	TARGET KINERJA								KETERANGAN
				TW1	TW2	TW3	TW4				TW1		TW2		TW3		TW4		
											Target	(Rp)	Target	(Rp)	Target	(Rp)	Target	(Rp)	
3.	Mewujudkan Sistem Manajemen dan Pemerintah yang baik	4. Meningkatkan capaian akuntabilitas kinerja dan keuangan	7. Predikat akuntabilitas kinerja	B	B	B	B	Program Pelayanan Administrasi Perkantoran	Nilai akuntabilitas kinerja	3.183.109.200	B	795.777.300	B	795.777.300	B	795.777.300	B	795.777.300	
								Penyediaan Jasa Surat Menyurat	Jumlah Surat Masuk dan Keluar yang Dilayani Dalam 1 (Satu) Tahun	6.000.000	75 Surat	1.500.000	75 Surat	1.500.000	75 Surat	1.500.000	75 Surat	1.500.000	
								Penyedia Jasa Komunikasi, Sumber Daya Air dan Listrik	Presentase terpenuhinya Layanan Telepon, Air dan Listrik Dalam 1 (Satu) Tahun	368.400.000	4 Belanja Jasa	92.100.000	4 Belanja Jasa	92.100.000	4 Belanja Jasa	92.100.000	4 Belanja Jasa	92.100.000	
								Penyedia Jasa Jaminan Barang milik Daerah	Tersedianya Data Jaminan Barang Milik Daerah yang Tersedia Dalam 1 (Satu) Tahun	478.400.000	1 Dokumen	119.600.000	1 Dokumen	119.600.000	1 Dokumen	119.600.000	1 Dokumen	119.600.000	
								Penyediaan Jasa Pemeliharaan dan Perizinan Kendaraan dinas/operasional	Jumlah Kendaraan Dinas/Operasional yang dipelihara Dalam 1 (Satu) Tahun	120.000.000	17 Unit	30.000.000	17 Unit	30.000.000	17 Unit	30.000.000	17 Unit	30.000.000	
								Penyediaan Jasa Kebersihan Kantor	Jumlah Peralatan dan Bahan Kebersihan yang Disediakan Dalam 1 (Satu) Tahun; Jumlah Tenaga Kebersihan yang Disediakan Dalam 1 (Satu) Tahun	427.237.000	39 Item; 20 Orang	106.809.250	39 Item; 20 Orang	106.809.250	39 Item; 20 Orang	106.809.250	39 Item; 20 Orang	106.809.250	
								Penyediaan Alat tulis Kantor	Jumlah Alat Tulis Kantor yang Tersedia Dalam 1 (Satu) Tahun	119.807.200	44 Item	29.951.800	44 Item	29.951.800	44 Item	29.951.800	44 Item	29.951.800	
								Penyediaan barang cetakan dan Pengandaan	Jumlah Barang Cetak dan Pengandaan yang Tersedia Dalam 1 (Satu) Tahun	62.311.000	13 Item	15.577.750	13 Item	15.577.750	13 Item	15.577.750	13 Item	15.577.750	
								Penyediaan Komponen Instalasi Listrik/Penerangan Bangunan Kantor	Jumlah Komponen Listrik yang Terpenuhi Dalam 1 (Satu) Tahun	37.054.000	10 Item	9.263.500	10 Item	9.263.500	10 Item	9.263.500	10 Item	9.263.500	
								Penyediaan Bahan Bacaan dan Peraturan Perundang-undangan	Jumlah Terbitan/Surat Kabar/Majalah dan Buku Peraturan Perundang-Undangan yang Tersedia Dalam 1 (Satu) Tahun	40.000.000	17 Terbitan Harian; 20 Terbitan Mingguan	10.000.000	17 Terbitan Harian; 20 Terbitan Mingguan	10.000.000	17 Terbitan Harian; 20 Terbitan Mingguan	10.000.000	17 Terbitan Harian; 20 Terbitan Mingguan	10.000.000	
								Penyediaan makanan dan minuman	Makan dan Minum Untuk Keperluan Rapat dan Pelaksanaan Kegiatan yang Disediakan Dalam 1 (Satu) Tahun	20.000.000	4 Bulan	5.000.000	4 Bulan	5.000.000	4 Bulan	5.000.000	4 Bulan	5.000.000	
								Rapat-rapat Koordinasi dan Konsultasi ke Luar Daerah dan Dalam Daerah	Frekuensi Dilakukan Koordinasi dan Konsultasi Dalam 1 (Satu) Tahun	850.000.000	100 Kali	212.500.000	100 Kali	212.500.000	100 Kali	212.500.000	100 Kali	212.500.000	
								penyediaan jasa keamanan kantor	Jumlah Tenaga Keamanan yang Tersedia Dalam 1 (Satu) Tahun	326.400.000	16 Orang	81.600.000	16 Orang	81.600.000	16 Orang	81.600.000	16 Orang	81.600.000	
								Penyediaan Jasa Sopir Kantor	Jumlah tenaga sopir yang tersedia dalam 1 (satu) tahun	19.200.000	1 Orang	4.800.000	1 Orang	4.800.000	1 Orang	4.800.000	1 Orang	4.800.000	
								Publikasi Informasi pembangunan	Tersedianya Belanja Publikasi Dalam 1 (Satu) Tahun	110.000.000	4 Bulan	27.500.000	4 Bulan	27.500.000	4 Bulan	27.500.000	4 Bulan	27.500.000	
								Pengelolaan Website	Terkelolanya Website Dinas Perumahan, Permukiman dan Pertanahan Dalam 1 (Satu) Tahun	49.500.000	4 Bulan	12.375.000	4 Bulan	12.375.000	4 Bulan	12.375.000	4 Bulan	12.375.000	
								Penyediaan Jasa Tenaga Administrasi	Jumlah Tenaga Administrasi yang Tersedia dalam 1 (satu) Tahun	148.800.000	1 Tahun	37.200.000	1 Tahun	37.200.000	1 Tahun	37.200.000	1 Tahun	37.200.000	
								Program Peningkatan Sarana dan Prasarana Aparatur		761.600.000		190.400.000		190.400.000		190.400.000		190.400.000	
								Pengadaan Rutin/berkala Gedung kantor	Jumlah Gedung yang dipelihara Dalam Kantor 1 (Satu) Tahun	63.000.000	1 Tahun	15.750.000	1 Tahun	15.750.000	1 Tahun	15.750.000	1 Tahun	15.750.000	
								Pengadaan Rutin/berkala kendaraan dinas/Operasional	Jumlah Kendaraan Dinas/Operasional yang Dipelihara Dalam 1 (Satu) Tahun	281.000.000	9 Unit Kendaraan	70.250.000	9 Unit Kendaraan	70.250.000	9 Unit Kendaraan	70.250.000	9 Unit Kendaraan	70.250.000	
								Pemeliharaan Rutin/Berkala Perlengkapan Gedung Kantor	Jumlah Perlengkapan Gedung Kantor yang Terpeliharanya Dalam 1 (Satu) Tahun	121.000.000	1 Tahun	30.250.000	1 Tahun	30.250.000	1 Tahun	30.250.000	1 Tahun	30.250.000	
								Rehabilitasi Sedang/Berat Gedung Kantor	Jumlah Gedung Kantor yang Direhabilitasi Sedang/Berat Dalam 1 (Satu) Tahun	296.600.000	4 Item	74.150.000	4 Item	74.150.000	4 Item	74.150.000	4 Item	74.150.000	
								Program Peningkatan Kapasitas Sumber Daya Aparatur		129.500.000		32.375.000		32.375.000		32.375.000		32.375.000	
								Bimbingan teknis tentang pelayanan publik instansi pemerintah	Jumlah Aparatur Sipil Negara (ASN) yang dikirim untuk mengikuti Bimtek, diklat	129.500.000	9 ASN	32.375.000	9 ASN	32.375.000	9 ASN	32.375.000	9 ASN	32.375.000	
								Program Peningkatan Peningkatan Pengembangan Sistem Pelaporan Capaian Kinerja dan Keuangan		101.300.000		25.325.000		25.325.000		25.325.000		25.325.000	
								Penyusunan Perencanaan dan pelaporan Program Kegiatan perangkat daerah	Jumlah Dokumen Perencanaan dan Pelaporan Evaluasi/Kinerja/Keuangan yang disusun Dengan Baik	101.300.000	3 Dokumen	25.325.000	3 Dokumen	25.325.000	3 Dokumen	25.325.000	3 Dokumen	25.325.000	

Bengkalis, Januari 2020




KEPALA DINAS PERUMAHAN, PERMUKIMAN DAN PERTANAHAN KABUPATEN BENGKALIS
GENDRAYA ROHAINI, ST., M.SI
 Pembina
 NIP. 19780508 200604 1 007

**RENCANA AKSI KINERJA TAHUNAN 2020
DINAS PERUMAHAN, PERMUKIMAN DAN PERTANAHAN**

ESSELON IV: ARIF FACHMY, SE., M.SI

NO	TUJUAN	SASARAN STRATEGIS	INDIKATOR KINERJA SASARAN	Target				PROGRAM/ KEGIATAN	Indikator Kinerja Program (Outcome dan Output)	Pagu Anggaran (Rp.)	TARGET KINERJA								KETERANGAN
				TW1	TW2	TW3	TW4				TW1		TW2		TW3		TW4		
											Target	(Rp)	Target	(Rp)	Target	(Rp)	Target	(Rp)	
3.	Mewujudkan Sistem Manajemen dan Pemerintah yang baik	4. Meningkatkan capaian akuntabilitas kinerja dan keuangan	7. Predikat akuntabilitas kinerja	B	B	B	B	Program Pelayanan Administrasi Perkantoran	Nilai akuntabilitas kinerja	2.704.709.200	B	676.177.300	B	676.177.300	B	676.177.300	B	676.177.300	
								Penyediaan Jasa Surat Menyurat	Jumlah Surat Masuk dan Keluar yang Dilayani Dalam 1 (Satu) Tahun	6.000.000	75 Surat	1.500.000	75 Surat	1.500.000	75 Surat	1.500.000	75 Surat	1.500.000	
								Penyedia Jasa Komunikasi, Sumber Daya Air dan Listrik	Presentase terpenuhinya Layanan Telepon, Air dan Listrik Dalam 1 (Satu) Tahun	368.400.000	4 Belanja Jasa	92.100.000	4 Belanja Jasa	92.100.000	4 Belanja Jasa	92.100.000	4 Belanja Jasa	92.100.000	
								Penyediaan Jasa Pemeliharaan dan Perizinan Kendaraan dinas/operasional	Jumlah Kendaraan Dinas/Operasional yang dipelihara Dalam 1 (Satu) Tahun	120.000.000	17 Unit	30.000.000	17 Unit	30.000.000	17 Unit	30.000.000	17 Unit	30.000.000	
								Penyediaan Jasa kebersihan Kantor	Jumlah Peralatan dan Bahan Kebersihan yang Disediakan Dalam 1 (Satu) Tahun; Jumlah Tenaga Kebersihan yang Disediakan Dalam 1 (Satu) Tahun	427.237.000	39 Item; 20 Orang	106.809.250	39 Item; 20 Orang	106.809.250	39 Item; 20 Orang	106.809.250	39 Item; 20 Orang	106.809.250	
								Penyediaan Alat tulis Kantor	Jumlah Alat Tulis Kantor yang Tersedia Dalam 1 (Satu) Tahun	119.807.200	44 Item	29.951.800	44 Item	29.951.800	44 Item	29.951.800	44 Item	29.951.800	
								Penyediaan barang cetakan dan Penggandaan	Jumlah Barang Cetak dan Penggandaan yang Tersedia Dalam 1 (Satu) Tahun	62.311.000	13 Item	15.577.750	13 Item	15.577.750	13 Item	15.577.750	13 Item	15.577.750	
								Penyediaan Komponen Instalasi Listrik/Penerangan Bangunan Kantor	Jumlah Komponen Listrik yang Terpenuhi Dalam 1 (Satu) Tahun	37.054.000	10 Item	9.263.500	10 Item	9.263.500	10 Item	9.263.500	10 Item	9.263.500	
								Penyediaan Bahan Bacaan dan Peraturan Perundang-undangan	Jumlah Terbitan/Surat Kabar/Majalah dan Buku Peraturan Perundang-Undangan yang Tersedia Dalam 1 (Satu) Tahun	40.000.000	17 Terbitan Harian; 20 Terbitan Mingguan	10.000.000	17 Terbitan Harian; 20 Terbitan Mingguan	10.000.000	17 Terbitan Harian; 20 Terbitan Mingguan	10.000.000	17 Terbitan Harian; 20 Terbitan Mingguan	10.000.000	
								Penyediaan makanan dan minuman	Makan dan Minum Untuk Keperluan Rapat dan Pelaksanaan Kegiatan yang Disediakan Dalam 1 (Satu) Tahun	20.000.000	4 Bulan	5.000.000	4 Bulan	5.000.000	4 Bulan	5.000.000	4 Bulan	5.000.000	
								Rapat-rapat Koordinasi dan Konsultasi ke Luar Daerah dan Dalam Daerah	Frekuensi Dilakukan Koordinasi dan Konsultasi Dalam 1 (Satu) Tahun	850.000.000	100 Kali	212.500.000	100 Kali	212.500.000	100 Kali	212.500.000	100 Kali	212.500.000	
								penyediaan jasa keamanan kantor	Jumlah Tenaga Keamanan yang Tersedia Dalam 1 (Satu) Tahun	326.400.000	16 Orang	81.600.000	16 Orang	81.600.000	16 Orang	81.600.000	16 Orang	81.600.000	
								Penyediaan Jasa Sopir Kantor	Jumlah tenaga sopir yang tersedia dalam 1 (satu) tahun	19.200.000	1 Orang	4.800.000	1 Orang	4.800.000	1 Orang	4.800.000	1 Orang	4.800.000	
								Publikasi Informasi pembangunan	Tersedianya Belanja Publikasi Dalam 1 (Satu) Tahun	110.000.000	4 Bulan	27.500.000	4 Bulan	27.500.000	4 Bulan	27.500.000	4 Bulan	27.500.000	
								Pengelolaan Website	Terkelolanya Website Dinas Perumahan, Permukiman dan Pertanahan Dalam 1 (Satu) Tahun	49.500.000	4 Bulan	12.375.000	4 Bulan	12.375.000	4 Bulan	12.375.000	4 Bulan	12.375.000	
								Penyediaan Jasa Tenaga Administrasi	Jumlah Tenaga Administrasi yang Tersedia dalam 1 (satu) Tahun	148.800.000	1 Tahun	37.200.000	1 Tahun	37.200.000	1 Tahun	37.200.000	1 Tahun	37.200.000	
								Program Peningkatan Sarana dan Prasarana Aparatur		761.600.000		190.400.000		190.400.000		190.400.000		190.400.000	
								Pengadaan Rutin/berkala Gedung kantor	Jumlah Gedung yang dipelihara Dalam Kantor 1 (Satu) Tahun	83.000.000	1 Tahun	15.750.000	1 Tahun	15.750.000	1 Tahun	15.750.000	1 Tahun	15.750.000	
								Pengadaan Rutin/berkala kendaraan dinas/Operasional	Jumlah Kendaraan Dinas/Operasional yang Dipelihara Dalam 1 (Satu) Tahun	281.000.000	9 Unit Kendaraan	70.250.000	9 Unit Kendaraan	70.250.000	9 Unit Kendaraan	70.250.000	9 Unit Kendaraan	70.250.000	
								Pemeliharaan Rutin/Berkala Perlengkapan Gedung Kantor	Jumlah Perlengkapan Gedung Kantor yang Terpeliharanya Dalam 1 (Satu) Tahun	121.000.000	1 Tahun	30.250.000	1 Tahun	30.250.000	1 Tahun	30.250.000	1 Tahun	30.250.000	
								Rehabilitasi Sedang/Berat Gedung Kantor	Jumlah Gedung Kantor yang Direhabilitasi Sedang/Berat Dalam 1 (Satu) Tahun	296.600.000	4 Item	74.150.000	4 Item	74.150.000	4 Item	74.150.000	4 Item	74.150.000	
								Program Peningkatan Kapasitas Sumber Daya Aparatur		129.500.000		32.375.000		32.375.000		32.375.000		32.375.000	
								Bimbingan teknis tentang pelayanan publik instansi pemerintah	Jumlah Aparatur Sipil Negara (ASN) yang dikirim untuk mengikuti Bimtek, diklat	129.500.000	9 ASN	32.375.000	9 ASN	32.375.000	9 ASN	32.375.000	9 ASN	32.375.000	
								Program Peningkatan Peningkatan Pengembangan Sistem Pelaporan Capaian Kinerja dan Keuangan		101.300.000		25.325.000		25.325.000		25.325.000		25.325.000	
								Penyusunan Perencanaan dan pelaporan Program Kegiatan perangkat daerah	Jumlah Dokumen Perencanaan dan Pelaporan Evaluasi/Kinerja/Keuangan yang disusun Dengan Baik	101.300.000	3 Dokumen	25.325.000	3 Dokumen	25.325.000	3 Dokumen	25.325.000	3 Dokumen	25.325.000	

Bengkalis, Januari 2020
**KEPALA DINAS PERUMAHAN, PERMUKIMAN
 DAN PERTANAHAN KABUPATEN BENGKALIS**

GENDRAYA ROHAINI, ST, M.Si
 Pembina
 NIP. 19780508 200604 1 007


RENCANA AKSI KINERJA TAHUNAN 2020
DINAS PERUMAHAN, PERMUKIMAN DAN PERTANAHAN

ESSELON III: Ir. MOHD EKO FERİYANTO

NO	TUJUAN	SASARAN STRATEGIS	INDIKATOR KINERJA SASARAN	Target				PROGRAM/ KEGIATAN	Indikator Kinerja Program (Outcome dan Output)	Pagu Anggaran (Rp.)	TARGET KINERJA								KETERANGAN
				TW1	TW2	TW3	TW4				TW1		TW2		TW3		TW4		
											Target	(Rp)	Target	(Rp)	Target	(Rp)	Target	(Rp)	
1.	Mewujudkan Penataan Permukiman yang Layak dan Berkelanjutan	1. Meningkatkan penataan permukiman sehat dan aman	1. Persentase lingkungan yang sehat dan aman yang didukung Prasarana, Sarana dan Utilitas Umum (PSU)	6,25%	6,25%	6,25%	6,25%	Program Lingkungan Sehat Perumahan	Persentase lingkungan yang sehat dan aman yang didukung Prasarana, Sarana dan Utilitas Umum (PSU)	3.314.330.000	6,25%	828.682.500	6,25%	828.682.500	6,25%	828.682.500	6,25%	828.682.500	
								Penyusunan DED Kawasan Permukiman di Kawasan Kumuh	Dokumen DED kawasan pemukiman di kawasan kumuh	649.300.000	0 Dok	162.325.000	1 Dok	162.325.000	1 Dok	162.325.000	1 Dok	162.325.000	
								Penataan dan Peningkatan Kualitas Kawasan Permukiman Kumuh di Kecamatan Bengkalis	Terlaksananya Penataan dan Peningkatan kualitas kawasan pemukiman kumuh	662.070.000	3%	173.017.500	3%	173.017.500	3%	173.017.500	3%	173.017.500	
								Penataan dan Peningkatan Kualitas Kawasan Permukiman Kumuh di Kecamatan Pinggir	Terlaksananya Penataan dan Peningkatan kualitas kawasan pemukiman kumuh	669.230.000	0,47%	174.807.500	0,47%	174.807.500	0,47%	174.807.500	0,47%	174.807.500	
								Penataan dan Peningkatan Kualitas Kawasan Permukiman Kumuh di Kecamatan Bukit Batu	Terlaksananya Penataan dan Peningkatan kualitas kawasan pemukiman kumuh	674.230.000	3%	168.557.500	3%	168.557.500	3%	168.557.500	3%	168.557.500	
								Penyusunan DED Kawasan Permukiman di Kawasan Strategis Perbatasan Kecamatan Bertan dan Rupal Utara	Dokumen DED kawasan Permukiman di kawasan strategis perbatasan	669.500.000	2 Dok	149.875.000	2 Dok	149.875.000	2 Dok	149.875.000	2 Dok	149.875.000	
		2. Meningkatkan ketercakupannya rumah layak	4. Persentase rumah layak huni yang terbangun	25%	25%	25%	25%	Program Pengembangan Perumahan	Persentase rumah layak huni yang terbangun	3.543.885.000	25%	885.971.250	25%	885.971.250	25%	885.971.250	25%	885.971.250	
								Monitoring' evaluasi dan pelaporan	Jumlah Dokumen Laporan Monitoring dan Evaluasi yang Tersedia Dalam 1 (Satu) Tahun	52.635.000	1 Dok	13.158.750	1 Dok	13.158.750	1 Dok	13.158.750	1 Dok	13.158.750	
								Penyediaan Rumah Swadaya (DAK Fisik Afiriasi)	Persentase peningkatan kualitas rumah swadaya dalam 1 (satu) tah	3.491.250.000	2 Kel/Desa	872.812.500	2 Kel/Desa	872.812.500	2 Kel/Desa	872.812.500	2 Kel/Desa	872.812.500	

Bengkalis, Januari 2020

**KEPALA DINAS PERUMAHAN, PERMUKIMAN
DAN PERTANAHAN KABUPATEN BENGKALIS**


GENDRAYA ROHANI, ST, M.Si
Perbina
NIP. 19780508 200604 1 007

RENCANA AKSI KINERJA TAHUNAN 2020
DINAS PERUMAHAN, PERMUKIMAN DAN PERTANAHAN

STAFF: MAKMUR

NO	TUJUAN	SASARAN STRATEGIS	INDIKATOR KINERJA SASARAN	Target				PROGRAM/ KEGIATAN	Indikator Kinerja Program (Outcome dan Output)	Pagu Anggaran (Rp.)	TARGET KINERJA								KETERANGAN
				TW1	TW2	TW3	TW4				TW1		TW2		TW3		TW4		
											Target	(Rp)	Target	(Rp)	Target	(Rp)	Target	(Rp)	
3.	Mewujudkan Sistem Manajemen dan Pemerintah yang baik	4. Meningkatkan capaian akuntabilitas kinerja dan keuangan	7. Predikat akuntabilitas kinerja	B	B	B	B	Program Pelayanan Administrasi Perkantoran	Nilai akuntabilitas kinerja	478.400.000	B	119.600.000	B	119.600.000	B	119.600.000	B	119.600.000	
								Penyedia Jasa Jaminan Barang milik Daerah	Tersedianya Data Jaminan Barang Milik Daerah yang Tersedia Dalam 1 (Satu) Tahun	478.400.000	1 Dokumen	119.600.000	1 Dokumen	119.600.000	1 Dokumen	119.600.000	1 Dokumen	119.600.000	

Bengkalis, Januari 2020

KEPALA DINAS PERUMAHAN, PERMUKIMAN DAN PERTANAHAN KABUPATEN BENGKALIS

GENDRAYA ROHANI, ST. M.Si
Pembina
NIP. 19780508 200604 1 007



RENCANA AKSI KINERJA TAHUNAN 2020
DINAS PERUMAHAN, PERMUKIMAN DAN PERTANAHAN

ESSELON IV: KHAIRINA, ST

NO	TUJUAN	SASARAN STRATEGIS	INDIKATOR KINERJA SASARAN	Target				PROGRAM/ KEGIATAN	Indikator Kinerja Program (Outcome dan Output)	Pagu Anggaran (Rp.)	TARGET KINERJA								KETERANGAN
				TW1	TW2	TW3	TW4				TW1		TW2		TW3		TW4		
											Target	(Rp)	Target	(Rp)	Target	(Rp)	Target	(Rp)	
1.	Mewujudkan Penataan Permukiman yang Layak dan Berkelanjutan	1. Meningkatkan penataan permukiman sehat dan aman	1. Persentase lingkungan yang sehat dan aman yang didukung Prasarana, Sarana dan	6,25%	6,25%	6,25%	6,25%	Program Lingkungan Sehat Perumahan	Persentase lingkungan yang sehat dan aman yang didukung Prasarana, Sarana dan Utilitas Umum (PSU)	599.500.000	6,25%	149.875.000	6,25%	149.875.000	6,25%	149.875.000	6,25%	149.875.000	
			4. Persentase rumah layak huni yang terbangun	25%	25%	25%	25%	Program Pengembangan Perumahan	Persentase rumah layak huni yang terbangun	52.635.000	25%	13.158.750	25%	13.158.750	25%	13.158.750	25%	13.158.750	
		2. Meningkatkan ketercakupannya rumah layak	Perencanaan DED Kawasan Permukiman di Kawasan Strategis Perbatasan Kecamatan Baritan dan Rupal Utara	Dokumen DED kawasan Permukiman di kawasan strategis perbatasan	599.500.000	2 Dok	149.875.000	2 Dok	149.875.000	2 Dok	149.875.000	2 Dok	149.875.000	2 Dok	149.875.000	2 Dok	149.875.000		
			Monitoring' evaluasi dan pelaporan	Jumlah Dokumen Laporan Monitoring dan Evaluasi yang Tersedia Dalam 1 (Satu) Tahun	52.635.000	1 Dok	13.158.750	1 Dok	13.158.750	1 Dok	13.158.750	1 Dok	13.158.750	1 Dok	13.158.750	1 Dok	13.158.750		

Bengkalis, Januari 2020

**KEPALA DINAS PERUMAHAN, PERMUKIMAN
DAN PERTANAHAN KABUPATEN BENGKALIS**

GENDRAYA ROHAINI, ST, M.Si
Pembina
NIP. 19780508 200604 1 007



RENCANA AKSI KINERJA TAHUNAN 2020
DINAS PERUMAHAN, PERMUKIMAN DAN PERTANAHAN

ESSELON IV: IDA WARASTUTI, ST

NO	TUJUAN	SASARAN STRATEGIS	INDIKATOR KINERJA SASARAN	Target				PROGRAM/ KEGIATAN	Indikator Kinerja Program (Outcome dan Output)	Pagu Anggaran (Rp.)	TARGET KINERJA								KETERANGAN
				TW1	TW2	TW3	TW4				TW1		TW2		TW3		TW4		
											Target	(Rp)	Target	(Rp)	Target	(Rp)	Target	(Rp)	
1.	Mewujudkan Penataan Permukiman yang Layak dan Berkelanjutan	1. Meningkatnya penataan permukiman sehat dan aman	1. Persentase lingkungan yang sehat dan aman yang didukung Prasarana, Sarana dan Utilitas Umum (PSU)	6,25%	6,25%	6,25%	6,25%	Program Lingkungan Sehat Perumahan	Persentase lingkungan yang sehat dan aman yang didukung Prasarana, Sarana dan Utilitas Umum (PSU)	2.714.830.000	6,25%	678.707.500	6,25%	678.707.500	6,25%	678.707.500	6,25%	678.707.500	
								Penyusunan DED Kawasan Permukiman di Kawasan Kumuh	Dokumen DED kawasan permukiman di kawasan kumuh	649.300.000	0 Dok	162.325.000	1 Dok	162.325.000	1 Dok	162.325.000	1 Dok	162.325.000	
								Penataan dan Peningkatan Kualitas Kawasan Permukiman Kumuh di Kecamatan Bengkalis	Tertaksananya Penataan dan Peningkatan kualitas kawasan permukiman kumuh	692.070.000	3%	173.017.500	3%	173.017.500	3%	173.017.500	3%	173.017.500	
								Penataan dan Peningkatan Kualitas Kawasan Permukiman Kumuh di Kecamatan Pinggir	Tertaksananya Penataan dan Peningkatan kualitas kawasan permukiman kumuh	699.230.000	0,47%	174.807.500	0,47%	174.807.500	0,47%	174.807.500	0,47%	174.807.500	
								Penataan dan Peningkatan Kualitas Kawasan Permukiman Kumuh di Kecamatan Bukit Batu	Tertaksananya Penataan dan Peningkatan kualitas kawasan permukiman kumuh	674.230.000	3%	168.557.500	3%	168.557.500	3%	168.557.500	3%	168.557.500	
			2. Persentase lingkungan permukiman kumuh	0,0046%	0,0046%	0,0046%	0,0046%	Program Pengembangan Infrastruktur Permukiman	Persentase lingkungan permukiman kumuh	469.810.000	0,0046%	114.952.500	0,0046%	114.952.500	0,0046%	114.952.500	0,0046%	114.952.500	
			Replikasi Program Pembangunan Infrastruktur Permukiman Kabupaten Bengkalis	Jumlah Kelurahan yang Mendapat Pendampingan Masyarakat Dalam 1 (Satu) Tahun	459.810.000	2 Kec	114.952.500	2 Kec	114.952.500	2 Kec	114.952.500	2 Kec	114.952.500						

Bengkalis, Januari 2020

KEPALA DINAS PERUMAHAN, PERMUKIMAN DAN PERTANAHAN KABUPATEN BENGKALIS

GENDRAYA ROHANI, ST, M.Si
Pembina
NIP. 19780508 200604 1 007



RENCANA AKSI KINERJA TAHUNAN 2020
DINAS PERUMAHAN, PERMUKIMAN DAN PERTANAHAN

ESSELON IV: RIO FERNANDES, S.Akun

NO	TUJUAN	SASARAN STRATEGIS	INDIKATOR KINERJA SASARAN	Target				PROGRAM/ KEGIATAN	Indikator Kinerja Program (Outcome dan Output)	Pagu Anggaran (Rp.)	TARGET KINERJA								KETERANGAN
				TW1	TW2	TW3	TW4				TW1		TW2		TW3		TW4		
											Target	(Rp)	Target	(Rp)	Target	(Rp)	Target	(Rp)	
		2. Meningkatkan ketercakupan rumah layak	4. Persentase rumah layak huni yang terbangun	25%	25%	25%	25%	Program Pengembangan Perumahan	Persentase rumah layak huni yang terbangun	3.481.250.000	26%	872.812.500	25%	872.812.500	25%	872.812.500	25%	872.812.500	
								Penyediaan Rumah Swadaya (DAK Fisik Afirmai)	Persentase peningkatan kualitas rumah swadaya dalam 1 (satu) tah	3.491.250.000	2 Kel/Desa	872.812.500	2 Kel/Desa	872.812.500	2 Kel/Desa	872.812.500	2 Kel/Desa	872.812.500	

Bengkalis, Januari 2020

**KEPALA DINAS PERUMAHAN, PERMUKIMAN
DAN PERTANAHAN KABUPATEN BENGKALIS**

GENDRAYA ROHANI, ST, M.Si
Pembina
NIP. 19780508 200604 1 007



NO	TUJUAN	SASARAN STRATEGIS	INDIKATOR KINERJA SASARAN	Target				PROGRAM/ KEGIATAN	Indikator Kinerja Program (Outcome dan Output)	Pagu Anggaran (Rp.)	TARGET KINERJA								KETERANGAN
				TW1	TW2	TW3	TW4				TW1		TW2		TW3		TW4		
											Target	(Rp)	Target	(Rp)	Target	(Rp)	Target	(Rp)	
								Pembangunan / Peningkatan PSU Permukiman Kec. Pinggir B	Panjang Jalan Permukiman yang ditingkatkan Dalam 1 (Satu) Tahun	19.782.000.000	2,85 Km	4.940.500.000	2,85 Km	4.940.500.000	2,85 Km	4.940.500.000	2,85 Km	4.940.500.000	
								Pembangunan / Peningkatan PSU Permukiman Kec. Pinggir C	Panjang Jalan Permukiman yang ditingkatkan Dalam 1 (Satu) Tahun	2.961.000.000	2,85 Km	740.250.000	2,85 Km	740.250.000	2,85 Km	740.250.000	2,85 Km	740.250.000	
								Pembangunan / Peningkatan PSU Permukiman Kec. Bandar Laksamana A	Panjang Jalan Permukiman yang ditingkatkan Dalam 1 (Satu) Tahun	2.277.000.000	2,85 Km	569.250.000	2,85 Km	569.250.000	2,85 Km	569.250.000	2,85 Km	569.250.000	
								Pembangunan / Peningkatan PSU Permukiman Kec. Bandar Laksamana B	Panjang Jalan Permukiman yang ditingkatkan Dalam 1 (Satu) Tahun	1.188.000.000	2,85 Km	297.000.000	2,85 Km	297.000.000	2,85 Km	297.000.000	2,85 Km	297.000.000	
								Pembangunan / Peningkatan PSU Permukiman Kec. Talang Muandau A	Panjang Jalan Permukiman yang ditingkatkan Dalam 1 (Satu) Tahun	994.000.000	2,85 Km	248.500.000	2,85 Km	248.500.000	2,85 Km	248.500.000	2,85 Km	248.500.000	
								Pembangunan / Peningkatan PSU Permukiman Kec. Talang Muandau B	Panjang Jalan Permukiman yang ditingkatkan Dalam 1 (Satu) Tahun	2.384.000.000	2,85 Km	596.000.000	2,85 Km	596.000.000	2,85 Km	596.000.000	2,85 Km	596.000.000	
								Program Peningkatan Sarana dan Prasarana Aparatur		521.200.000		130.300.000		130.300.000		130.300.000		130.300.000	
								Pembangunan Gedung Kantor UPT	Tersedianya gedung kantor UPT Perumahan dan Pengelolaan Utilitas Umum di Kecamatan	521.200.000	2 Kec	130.300.000	2 Kec	130.300.000	2 Kec	130.300.000	2 Kec	130.300.000	

Bengkalis, Januari 2020

**KEPALA DINAS PERUMAHAN, PERMUKIMAN
DAN PERTANAHAN KABUPATEN BENGKALIS**


GENDRAYA ROHAINI, ST. M.Si
Pembina
NIP. 19780508 200604 1 007

RENCANA AKSI KINERJA TAHUNAN 2020
DINAS PERUMAHAN, PERMUKIMAN DAN PERTANAHAN


STAF: URIP DARMAWAN, S.Sos

NO	TUJUAN	SASARAN STRATEGIS	INDIKATOR KINERJA SASARAN	Target				PROGRAM/ KEGIATAN	Indikator Kinerja Program (Outcome dan Output)	Pagu Anggaran (Rp.)	TARGET KINERJA								KETERANGAN
				TW1	TW2	TW3	TW4				TW1		TW2		TW3		TW4		
											Target	(Rp)	Target	(Rp)	Target	(Rp)	Target	(Rp)	
1.	Mewujudkan Penataan Permukiman yang Layak dan Berkelanjutan	1. Meningkatnya penataan permukiman sehat dan aman	1. Persentase lingkungan yang sehat dan aman yang didukung Prasarana, Sarana dan Utilitas Umum (PSU)	6,25%	6,25%	6,25%	6,25%	Program Lingkungan Sehat Perumahan	Persentase lingkungan yang sehat dan aman yang didukung Prasarana, Sarana dan Utilitas Umum (PSU)	3.764.520.000	6,25%	941.130.000	6,25%	941.130.000	6,25%	941.130.000	6,25%	941.130.000	
								Pembangunan Sarana dan Prasarana Taman Kec. Pinggir	Persentase Ruang Terbuka Hijau (RTH) yang tersedia dalam 1 tahun	262.500.000	1 Kec	65.625.000	1 Kec	65.625.000	1 Kec	65.625.000	1 Kec	65.625.000	
								Pembangunan Sarana dan Prasarana PJU Kec. Muandau	Panjang Ruas yang tersambung Penerangan Jalan Umum (PJU) dalam 1 Tahun	1.612.500.000	0,87 km	403.125.000	0,87 km	403.125.000	0,87 km	403.125.000	0,87 km	403.125.000	
								Pembangunan Sarana dan Prasarana PJU Kec. Telang Muandau	Panjang Ruas yang tersambung Penerangan Jalan Umum (PJU) dalam 1 Tahun	612.500.000	0,87 km	153.125.000	0,87 km	153.125.000	0,87 km	153.125.000	0,87 km	153.125.000	
								Penyediaan dan Pemeliharaan Prasarana dan Sarana Taman	Terpeliharanya Prasarana dan sarana taman dalam 1 (satu) Tahun	1.277.020.000	3 Bulan	319.255.000	3 Bulan	319.255.000	3 Bulan	319.255.000	3 Bulan	319.255.000	
								Program Pengembangan Infrastruktur Permukiman	Panjang Jalan permukiman yang ditingkatkan	2.961.000.000	163 Km	740.260.000	163 Km	740.260.000	163 Km	740.260.000	163 Km	740.260.000	
								Pembangunan / Peningkatan PSU Permukiman Kec. Pinggir C	Panjang Jalan Permukiman yang ditingkatkan Dalam 1 (Satu) Tahun	2.961.000.000	2,85 Km	740.250.000	2,85 Km	740.250.000	2,85 Km	740.250.000	2,85 Km	740.250.000	
								Program Peningkatan Sarana dan Prasarana Aparatur		521.200.000		130.300.000		130.300.000		130.300.000		130.300.000	
								Pembangunan Gedung Kantor UPT	Tersedianya gedung kantor UPT Perumahan dan Pengelolaan Utilitas Umum di Kecamatan	521.200.000	2 Kec	130.300.000	2 Kec	130.300.000	2 Kec	130.300.000	2 Kec	130.300.000	

Bengkalis, Januari 2020

KEPALA DINAS PERUMAHAN, PERMUKIMAN
DAN PERTANAHAN KABUPATEN BENGKALIS

GENDRAYA ROHAINI, ST, M.Si
Pembina
NIP. 19780508 200604 1 007



RENCANA AKSI KINERJA TAHUNAN 2020
DINAS PERUMAHAN, PERMUKIMAN DAN PERTANAHAN

STAF: YUNIADI

NO	TUJUAN	SASARAN STRATEGIS	INDIKATOR KINERJA SASARAN	Target				PROGRAM/ KEGIATAN	Indikator Kinerja Program (Outcome dan Output)	Pagu Anggaran (Rp.)	TARGET KINERJA								KETERANGAN
				TW1	TW2	TW3	TW4				TW1		TW2		TW3		TW4		
											Target	(Rp)	Target	(Rp)	Target	(Rp)	Target	(Rp)	
1.	Menhajutkan Penataan Permukiman yang Layak dan Berkelanjutan	1. Meningkatnya penataan permukiman sehat dan aman	1. Persentase lingkungan yang sehat dan aman yang didukung Prasarana, Sarana dan	6,25%	6,25%	6,25%	6,25%	Program Lingkungan Sehat Perumahan	Persentase lingkungan yang sehat dan aman yang didukung Prasarana, Sarana dan Utilitas Umum (PSU)	900.000	6,28%	106.875.000	6,25%	106.875.000	6,25%	106.875.000	6,25%	106.875.000	
								Pembangunan Sarana dan Prasarana Taman Kec. Bengkalis	Persentase Ruang Terbuka Hijau (RTH) yang tersedia dalam 1 tahun	900.000	1 Kec	106.875.000	1 Kec	106.875.000	1 Kec	106.875.000	1 Kec	106.875.000	

Bengkalis, Januari 2020


**KEPALA DINAS PERUMAHAN, PERMUKIMAN
DAN PERTANAHAN KABUPATEN BENGKALIS**

GENDRAYA ROHAINI, ST. M.Si
Pembina
NIP. 19780508 200604 1 007

RENCANA AKSI KINERJA TAHUNAN 2020
DINAS PERUMAHAN, PERMUKIMAN DAN PERTANAHAN

STAFF: NURIZAL, A.Md

NO	TUJUAN	SASARAN STRATEGIS	INDIKATOR KINERJA SASARAN	Target				PROGRAM/ KEGIATAN	Indikator Kinerja Program (Outcome dan Output)	Pagu Anggaran (Rp.)	TARGET KINERJA								KETERANGAN
				TW1	TW2	TW3	TW4				TW1		TW2		TW3		TW4		
											Target	(Rp)	Target	(Rp)	Target	(Rp)	Target	(Rp)	
1.	Mewujudkan Penataan Permukiman yang Layak dan Berkelanjutan	1. Meningkatnya penataan permukiman sehat dan aman	1. Persentase lingkungan yang sehat dan aman yang didukung Prasarana, Sarana dan Utilitas Umum (PSU)	6,25%	6,25%	6,25%	6,25%	Program Lingkungan Sehat Perumahan	Persentase lingkungan yang sehat dan aman yang didukung Prasarana, Sarana dan Utilitas Umum (PSU)	3.047.000.000	6,25%	761.750.000	6,25%	761.750.000	6,25%	761.750.000	6,25%	761.750.000	
								Pembangunan Sarana dan Prasarana Taman Kec. Rupal	Persentase Ruang Terbuka Hijau (RTH) yang tersedia dalam 1 tahun	250.000.000	1 Kec	62.500.000	1 Kec	62.500.000	1 Kec	62.500.000	1 Kec	62.500.000	
								Pembangunan Sarana dan Prasarana Taman Kec. Rupal Utara	Persentase Ruang Terbuka Hijau (RTH) yang tersedia dalam 1 tahun	262.500.000	1 Kec	65.625.000	1 Kec	65.625.000	1 Kec	65.625.000	1 Kec	65.625.000	
								Pembangunan Sarana dan Prasarana PJU Kec. Bengkalis	Panjang Ruas yang tersambung Penerangan Jalan Umum (PJU) dalam 1 Tahun	1.298.500.000	0,87 km	324.625.000	0,87 km	324.625.000	0,87 km	324.625.000	0,87 km	324.625.000	
								Pembangunan Sarana dan Prasarana PJU Kec. Rupal	Panjang Ruas yang tersambung Penerangan Jalan Umum (PJU) dalam 1 Tahun	618.500.000	0,87 km	154.625.000	0,87 km	154.625.000	0,87 km	154.625.000	0,87 km	154.625.000	
								Pembangunan Sarana dan Prasarana PJU Kec. Rupal Utara	Panjang Ruas yang tersambung Penerangan Jalan Umum (PJU) dalam 1 Tahun	617.500.000	0,87 km	154.375.000	0,87 km	154.375.000	0,87 km	154.375.000	0,87 km	154.375.000	

Bengkalis, Januari 2020
**KEPALA DINAS PERUMAHAN, PERMUKIMAN
 DAN PERTANAHAN KABUPATEN BENGKALIS**

GENDRAYA ROHAINI, ST, M.Si
 Pembina
 NIP. 19780508 200604 1 007

RENCANA AKSI KINERJA TAHUNAN 2020
DINAS PERUMAHAN, PERMUKIMAN DAN PERTANAHAN

ESSELON IV: IMRAN, ST

NO	TUJUAN	SASARAN STRATEGIS	INDIKATOR KINERJA SASARAN	Target				PROGRAM/ KEGIATAN	Indikator Kinerja Program (Outcome dan Output)	Pagu Anggaran (Rp.)	TARGET KINERJA								KETERANGAN
				TW1	TW2	TW3	TW4				TW1		TW2		TW3		TW4		
											Target	(Rp)	Target	(Rp)	Target	(Rp)	Target	(Rp)	
1.	Mewujudkan Penataan Permukiman yang Layak dan Berkelanjutan	1. Meningkatkan penataan permukiman sehat dan aman	1. Persentase lingkungan yang sehat dan aman yang didukung Prasarana, Sarana dan Utilitas Umum (PSU)	6,25%	6,25%	6,25%	6,25%	Program Lingkungan Sehat Perumahan	Persentase lingkungan yang sehat dan aman yang didukung Prasarana, Sarana dan Utilitas Umum (PSU)	24.053.320.000	6,25%	6.058.330.000	6,25%	6.058.330.000	6,25%	6.058.330.000	6,25%	6.058.330.000	
								Pembangunan Sarana dan Prasarana Taman Kec. Bathin Solapan	Persentase Ruang Terbuka Hijau (RTH) yang tersedia dalam 1 tahun	261.600.000	1 Kec	65.400.000	1 Kec	65.400.000	1 Kec	65.400.000	1 Kec	65.400.000	
								Pembangunan Sarana dan Prasarana Taman Kec. Talang Muandau	Persentase Ruang Terbuka Hijau (RTH) yang tersedia dalam 1 tahun	261.600.000	1 Kec	65.400.000	1 Kec	65.400.000	1 Kec	65.400.000	1 Kec	65.400.000	
								Pembangunan Sarana dan Prasarana PJU Kec. Bukit Batu	Panjang Ruas yang tersambung Penerangan Jalan Umum (PJU) dalam 1 Tahun	604.500.000	0,87 km	151.125.000	0,87 km	151.125.000	0,87 km	151.125.000	0,87 km	151.125.000	
								Pembangunan Sarana dan Prasarana PJU Kec. Siak Kecil	Panjang Ruas yang tersambung Penerangan Jalan Umum (PJU) dalam 1 Tahun	607.500.000	0,87 km	151.875.000	0,87 km	151.875.000	0,87 km	151.875.000	0,87 km	151.875.000	
								Pembangunan Sarana dan Prasarana PJU Kec. Bandar Laksaman	Panjang Ruas yang tersambung Penerangan Jalan Umum (PJU) dalam 1 Tahun	602.500.000	0,87 km	150.625.000	0,87 km	150.625.000	0,87 km	150.625.000	0,87 km	150.625.000	
								Penyediaan dan Pemeliharaan Prasarana dan Sarana Taman	Terpeliharanya Prasarana dan sarana taman dalam 1 (satu) Tahun	1.277.020.000	3 Bulan	319.255.000	3 Bulan	319.255.000	3 Bulan	319.255.000	3 Bulan	319.255.000	
								Penyediaan dan Pemeliharaan Prasarana dan Sarana PJU Kabupaten Bengkalis	Terbayarnya kewajiban rutin listrik, meterisasi dan air untuk PJU dan taman dalam 1 (satu) tahun	16.327.400.000	3 Bulan	4.081.850.000	3 Bulan	4.081.850.000	3 Bulan	4.081.850.000	3 Bulan	4.081.850.000	
								Peningkatan dan Perawatan Sarana dan Prasarana Taman	Jumlah honorarium yang dibayarkan kepada pengawas lapangan, Tenaga Harian Lepas (THL), penjaga aset, teknisi listrik dan supir pertamanan dalam 1 (satu) tahun	4.111.200.000	200 Orang	1.072.800.000	200 Orang	1.072.800.000	200 Orang	1.072.800.000	200 Orang	1.072.800.000	
								Program Pengembangan Infrastruktur Permukiman	Panjang Jalan permukiman yang ditingkatkan	6.655.000.000	163 Km	1.413.750.000	163 Km	1.413.750.000	163 Km	1.413.750.000	163 Km	1.413.750.000	
								Pembangunan / Peningkatan PSU Permukiman Kec. Bandar Laksamana A	Panjang Jalan Permukiman yang ditingkatkan Dalam 1 (Satu) Tahun	2.277.000.000	2,85 Km	569.250.000	2,85 Km	569.250.000	2,85 Km	569.250.000	2,85 Km	569.250.000	
								Pembangunan / Peningkatan PSU Permukiman Kec. Talang Muandau A	Panjang Jalan Permukiman yang ditingkatkan Dalam 1 (Satu) Tahun	994.000.000	2,85 Km	248.500.000	2,85 Km	248.500.000	2,85 Km	248.500.000	2,85 Km	248.500.000	
								Pembangunan / Peningkatan PSU Permukiman Kec. Talang Muandau B	Panjang Jalan Permukiman yang ditingkatkan Dalam 1 (Satu) Tahun	2.384.000.000	2,85 Km	596.000.000	2,85 Km	596.000.000	2,85 Km	596.000.000	2,85 Km	596.000.000	

Bengkalis, Januari 2020

KEPALA DINAS PERUMAHAN, PERMUKIMAN DAN PERTANAHAN KABUPATEN BENGKALIS

GENDRAYA ROHANI, ST, M.Si
Pembina
NIP. 19780508 200604 1 007



RENCANA AKSI KINERJA TAHUNAN 2020
DINAS PERUMAHAN, PERMUKIMAN DAN PERTANAHAN

ESSELON IV: DANI SATRIA, ST

NO	TUJUAN	SASARAN STRATEGIS	INDIKATOR KINERJA SASARAN	Target				PROGRAM/ KEGIATAN	Indikator Kinerja Program (Outcome dan Output)	Pagu Anggaran (Rp.)	TARGET KINERJA								KETERANGAN
				TW1	TW2	TW3	TW4				TW1		TW2		TW3		TW4		
											Target	(Rp)	Target	(Rp)	Target	(Rp)	Target	(Rp)	
1.	Mewujudkan Penataan Permukiman yang Layak dan Berkelanjutan	1. Meningkatnya penataan permukiman sehat dan aman	1. Persentase lingkungan yang sehat dan aman yang didukung Prasarana, Sarana dan Utilitas Umum (PSU)	6,25%	6,25%	6,25%	6,25%	Program Lingkungan Sehat Perumahan	Persentase lingkungan yang sehat dan aman yang didukung Prasarana, Sarana dan Utilitas Umum (PSU)	5.103.501.000	6,26%	1.275.875.250	6,25%	1.275.875.250	6,26%	1.275.875.250			
								Pembangunan Sarana dan Prasarana PJU Kec. Bantan	Panjang Ruas yang tersambung Penerangan Jalan Umum (PJU) dalam 1 Tahun	603.600.000	0,87 km	150.875.000	0,87 km	150.875.000	0,87 km	150.875.000			
								Pembangunan Sarana dan Prasarana PJU Kec. Pinggir	Panjang Ruas yang tersambung Penerangan Jalan Umum (PJU) dalam 1 Tahun	1.812.600.000	0,87 km	453.125.000	0,87 km	453.125.000	0,87 km	453.125.000			
								Penyediaan Sarana Sanitasi Dasar di Kecamatan Pinggir	Panjang Drainase Dalam Kondisi Baik	2.117.000.000	5,25 Km	529.250.000	5,25 Km	529.250.000	5,25 Km	529.250.000			
								Pembangunan Sistem Pengelolaan Air Limbah Domestik Sotempat (SPALD-S) (DAK Fisik Afimasi)	Terbangunnya Septic Tank Skala Individual	570.501.000	25 Unit	142.625.250	25 Unit	142.625.250	25 Unit	142.625.250			

Bengkalis, Januari 2020

KEPALA DINAS PERUMAHAN, PERMUKIMAN DAN PERTANAHAN KABUPATEN BENGKALIS

GENDRAYA ROHANI, ST, M.Si
Pembina
NIP. 19780508 200604 1 007

RENCANA AKSI KINERJA TAHUNAN 2020
DINAS PERUMAHAN, PERMUKIMAN DAN PERTANAHAN

ESSELON IV: MUJIMIN, S.Pd., M.IP

NO	TUJUAN	SASARAN STRATEGIS	INDIKATOR KINERJA SASARAN	Target				PROGRAM/ KEGIATAN	Indikator Kinerja Program (Outcome dan Output)	Pagu Anggaran (Rp.)	TARGET KINERJA								KETERANGAN
				TW1	TW2	TW3	TW4				TW1		TW2		TW3		TW4		
											Target	(Rp)	Target	(Rp)	Target	(Rp)	Target	(Rp)	
1.	Mewujudkan Penataan Permukiman yang Layak dan Berkelanjutan	1. Meningkatnya penataan permukiman sehat dan aman	1. Persentase lingkungan yang sehat dan aman yang didukung Prasarana, Sarana dan	6,25%	6,25%	6,25%	6,25%	Program Lingkungan Sehat Perumahan	Persentase lingkungan yang sehat dan aman yang didukung Prasarana, Sarana dan Utilitas Umum (PSU)	926.000.000	6,25%	231.500.000	6,25%	231.500.000	6,25%	231.500.000	6,25%	231.500.000	
								Penyediaan Sarana Sanitasi Dasar di Kecamatan Rupal	Panjang Drainase Dalam Kondisi Baik	926.000.000	3,5 Km	231.500.000	3,5 Km	231.500.000	3,5 Km	231.500.000	3,5 Km	231.500.000	


Bengkalis, Januari 2020
**KEPALA DINAS PERUMAHAN, PERMUKIMAN
 DAN PERTANAHAN KABUPATEN BENGKALIS**

GENDRAYA ROHANI, ST. M.Si
 Pembina
 NIP. 19780508 200604 1 007

RENCANA AKSI KINERJA TAHUNAN 2020
DINAS PERUMAHAN, PERMUKIMAN DAN PERTANAHAN

ESSELON IV: ZULFAN EFFENDI, SE

NO	TUJUAN	SASARAN STRATEGIS	INDIKATOR KINERJA SASARAN	Target				PROGRAM/ KEGIATAN	Indikator Kinerja Program (Outcomes dan Output)	Pagu Anggaran (Rp.)	TARGET KINERJA								KETERANGAN
				TW1	TW2	TW3	TW4				TW1		TW2		TW3		TW4		
											Target	(Rp)	Target	(Rp)	Target	(Rp)	Target	(Rp)	
1.	Mewujudkan Penataan Permukiman yang Layak dan Berkelanjutan	1. Meningkatnya penataan permukiman sehat dan aman	1. Persentase lingkungan yang sehat dan aman yang didukung Prasarana, Sarana dan	6,25%	6,25%	6,25%	6,25%	Program Lingkungan Sehat Perumahan	Persentase lingkungan yang sehat dan aman yang didukung Prasarana, Sarana dan Utilitas Umum (PSU)	532.000.000	6,25%	133.000.000	6,25%	133.000.000	6,25%	133.000.000	6,25%	133.000.000	
								Penyediaan Sarana Sanitasi Dasar di Kecamatan Rupal Utara	Panjang Drainase Dalam Kondisi Baik	532.000.000	3,5 Km	133.000.000	3,5 Km	133.000.000	3,5 Km	133.000.000	3,5 Km	133.000.000	



Bengkalis, Januari 2020
KEPALA DINAS PERUMAHAN, PERMUKIMAN DAN PERTANAHAN KABUPATEN BENGKALIS
GENDRAYA ROHAINI, ST, M.Si
 Pembina
 NIP. 19780508 200604 1 007

RENCANA AKSI KINERJA TAHUNAN 2020
DINAS PERUMAHAN, PERMUKIMAN DAN PERTANAHAN


STAF: FERDI BUDYARMAN, A.Md

NO	TUJUAN	SASARAN STRATEGIS	INDIKATOR KINERJA SASARAN	Target				PROGRAM/ KEGIATAN	Indikator Kinerja Program (Outcome dan Output)	Pagu Anggaran (Rp.)	TARGET KINERJA								KETERANGAN
				TW1	TW2	TW3	TW4				TW1		TW2		TW3		TW4		
											Target	(Rp)	Target	(Rp)	Target	(Rp)	Target	(Rp)	
1.	Mewujudkan Penataan Permukiman yang Layak dan Berkelanjutan	1. Meningkatnya penataan permukiman sehat dan aman	1. Persentase lingkungan yang sehat dan aman yang didukung Prasarana, Sarana dan Utilitas Umum (PSU)	6,25%	6,25%	6,25%	6,25%	Program Lingkungan Sehat Perumahan	Persentase lingkungan yang sehat dan aman yang didukung Prasarana, Sarana dan Utilitas Umum (PSU)	286.000.000	6,25%	71.500.000	6,25%	71.500.000	6,25%	71.500.000	6,25%	71.500.000	
								Penyediaan Sarana Sanitasi Dasar di Kecamatan Bandar Laksmana	Panjang Drainase Dalam Kondisi Baik	286.000.000	3,5 Km	71.500.000	3,5 Km	71.500.000	3,5 Km	71.500.000	3,5 Km	71.500.000	
								Program Pengembangan Infrastruktur Permukiman	Panjang jalan permukiman yang ditingkatkan	1.188.000.000	163 Km	297.000.000	163 Km	297.000.000	163 Km	297.000.000	163 Km	297.000.000	
								Pembangunan / Peningkatan PSU Permukiman Kec. Bandar Laksamana B	Panjang Jalan Permukiman yang ditingkatkan Dalam 1 (Satu) Tahun	1.188.000.000	2,85 Km	297.000.000	2,85 Km	297.000.000	2,85 Km	297.000.000	2,85 Km	297.000.000	

Bengkalis, Januari 2020

**KEPALA DINAS PERUMAHAN, PERMUKIMAN
DAN PERTANAHAN KABUPATEN BENGKALIS**

GENDRAYA ROHANI, ST, M.Si
Pembina
NIP. 19780508 200604 1 007




RENCANA AKSI KINERJA TAHUNAN 2020
DINAS PERUMAHAN, PERMUKIMAN DAN PERTANAHAN

STAF: HERMANSYAH, A.Md

NO	TUJUAN	SASARAN STRATEGIS	INDIKATOR KINERJA SASARAN	Target				PROGRAM/ KEGIATAN	Indikator Kinerja Program (Outcome dan Output)	Pagu Anggaran (Rp.)	TARGET KINERJA								KETERANGAN
				TW1	TW2	TW3	TW4				TW1		TW2		TW3		TW4		
											Target	(Rp)	Target	(Rp)	Target	(Rp)	Target	(Rp)	
1.	Mewujudkan Penataan Permukiman yang Layak dan Berkelanjutan	1. Meningkatnya penataan permukiman sehat dan aman	1. Persentase lingkungan yang sehat dan aman yang didukung Prasarana, Sarana dan Utilitas Umum (PSU)	6,25%	6,25%	6,25%	6,25%	Program Pengembangan Infrastruktur Pemukiman	Panjang jalan permukiman yang ditingkatkan	2.961.000.000	163 Km	740.250.000	163 Km	740.250.000	163 Km	740.250.000	163 Km	740.250.000	
								Pembangunan / Peningkatan PSU Permukiman Kec. Rupal B	Panjang Jalan Permukiman yang ditingkatkan Dalam 1 (Satu) Tahun	2.961.000.000	2,85 Km	740.250.000	2,85 Km	740.250.000	2,85 Km	740.250.000	2,85 Km	740.250.000	

Bengkalis, Januari 2020

**KEPALA DINAS PERUMAHAN, PERMUKIMAN
DAN PERTANAHAN KABUPATEN BENGKALIS**



GENDRAYA ROHANI, ST. M.Si
Pembina
NIP. 19780508 200604 1 007

RENCANA AKSI KINERJA TAHUNAN 2020
DINAS PERUMAHAN, PERMUKIMAN DAN PERTANAHAN


STAFF: HAHADI

NO	TUJUAN	SASARAN STRATEGIS	INDIKATOR KINERJA SASARAN	Target				PROGRAM/ KEGIATAN	Indikator Kinerja Program (Outcome dan Output)	Pagu Anggaran (Rp.)	TARGET KINERJA								KETERANGAN
				TW1	TW2	TW3	TW4				TW1		TW2		TW3		TW4		
											Target	(Rp)	Target	(Rp)	Target	(Rp)	Target	(Rp)	
1	Mewujudkan Penataan Permukiman yang Layak dan Berkelanjutan	1 Meningkatkan penataan permukiman sehat dan aman	1 Persentase lingkungan yang sehat dan aman yang didukung Prasarana, Sarana dan Utilitas Umum (PSU)	6,25%	6,25%	6,25%	6,25%	Program Pengembangan Infrastruktur Permukiman	Panjang jalan permukiman yang ditingkatkan	2.626.000.000	163 Km	656.500.000	163 Km	656.500.000	163 Km	656.500.000	163 Km	656.500.000	
								Pembangunan / Peningkatan PSU Permukiman Kec. Rupaat Utara B Tahun	Panjang Jalan Permukiman yang ditingkatkan Dalam 1 (Satu) Tahun	2.626.000.000	2,85 Km	656.500.000	2,85 Km	656.500.000	2,85 Km	656.500.000	2,85 Km	656.500.000	

Bengkalis, Januari 2020

KEPALA DINAS PERUMAHAN, PERMUKIMAN
DAN PERTANAHAN KABUPATEN BENGKALIS


GENDRAYA ROHAINI ST, M.Si
Pembina
NIP. 19780508 200604 1 007



RENCANA AKSI KINERJA TAHUNAN 2020
DINAS PERUMAHAN, PERMUKIMAN DAN PERTANAHAN

STAF: EKA KAPRIYANTI, A.Md

NO	TUJUAN	SASARAN STRATEGIS	INDIKATOR KINERJA SASARAN	Target				PROGRAM/ KEGIATAN	Indikator Kinerja Program (Outcome dan Output)	Pagu Anggaran (Rp.)	TARGET KINERJA								KETERANGAN
				TW1	TW2	TW3	TW4				TW1		TW2		TW3		TW4		
											Target	(Rp)	Target	(Rp)	Target	(Rp)	Target	(Rp)	
1.	Mewujudkan Penataan Permukiman yang Layak dan Berkelanjutan	1. Meningkatnya penataan permukiman sehat dan aman	1. Persentase lingkungan yang sehat dan aman yang didukung Prasarana	6,25%	6,25%	6,25%	6,25%	Program Pengembangan Infrastruktur Permukiman	Panjang jalan permukiman yang ditingkatkan	6.740.000.000	163 Km	1.685.000.000	163 Km	1.685.000.000	163 Km	1.685.000.000	163 Km	1.685.000.000	
								Pembangunan / Peningkatan PSU Permukiman Kec. Bengkulu B	Panjang Jalan Permukiman yang ditingkatkan Dalam 1 (Satu) Tahun	6.740.000.000	2,85 Km	1.685.000.000	2,85 Km	1.685.000.000	2,85 Km	1.685.000.000	2,85 Km	1.685.000.000	



Bengkalis, Januari 2020

KEPALA DINAS PERUMAHAN, PERMUKIMAN DAN PERTANAHAN KABUPATEN BENGKALIS

GENDRAYA ROHANI, ST, M.Si
 Pembina
 NIP. 19780508 200604 1 007

RENCANA AKSI KINERJA TAHUNAN 2020
DINAS PERUMAHAN, PERMUKIMAN DAN PERTANAHAN

STAFF: RIO KURNIAWAN, A.Md

NO	TUJUAN	SASARAN STRATEGIS	INDIKATOR KINERJA SASARAN	Target				PROGRAM/ KEGIATAN	Indikator Kinerja Program (Outcome dan Output)	Pagu Anggaran (Rp.)	TARGET KINERJA								KETERANGAN
				TW1	TW2	TW3	TW4				TW1		TW2		TW3		TW4		
											Target	(Rp)	Target	(Rp)	Target	(Rp)	Target	(Rp)	
1.	Mewujudkan Penataan Permukiman yang Layak dan Berkelanjutan	1. Meningkatnya penataan permukiman sehat dan aman	1. Persentase lingkungan yang sehat dan aman yang didukung Prasarana, Sarana dan Utilitas Umum (PSU)	6,25%	6,25%	6,25%	6,25%	Program Pengembangan Infrastruktur Pemukiman	Panjang Jalan permukiman yang ditingkatkan	27.323.000.000	163 Km	6.830.750.000	163 Km	6.830.750.000	163 Km	6.830.750.000	163 Km	6.830.750.000	
								Pembangunan / Peningkatan PSU Permukiman Kec. Pinggir A	Panjang Jalan Permukiman yang ditingkatkan Dalam 1 (Satu) Tahun	7.561.000.000	2,85 Km	1.890.250.000	2,85 Km	1.890.250.000	2,85 Km	1.890.250.000	2,85 Km	1.890.250.000	
								Pembangunan / Peningkatan PSU Permukiman Kec. Pinggir B	Panjang Jalan Permukiman yang ditingkatkan Dalam 1 (Satu) Tahun	19.762.000.000	2,85 Km	4.940.500.000	2,85 Km	4.940.500.000	2,85 Km	4.940.500.000	2,85 Km	4.940.500.000	

Bengkalis, Januari 2020

**KEPALA DINAS PERUMAHAN, PERMUKIMAN
DAN PERTANAHAN KABUPATEN BENGKALIS**


GENDRAYA ROHAINI, ST. M.Si
Pembina
NIP. 19780508 200604 1 007



RENCANA AKSI KINERJA TAHUNAN 2020
DINAS PERUMAHAN, PERMUKIMAN DAN PERTANAHAN

ESSELON III: RUSMALI, A.Md

NO	TUJUAN	SASARAN STRATEGIS	INDIKATOR KINERJA SASARAN	Target				PROGRAM/ KEGIATAN	Indikator Kinerja Program (Outcome dan Output)	Pagu Anggaran (Rp.)	TARGET KINERJA								KETERANGAN
				TW1	TW2	TW3	TW4				TW1		TW2		TW3		TW4		
											Target	(Rp)	Target	(Rp)	Target	(Rp)	Target	(Rp)	
1.	Mewujudkan Penataan Permukiman yang Layak dan Berkelanjutan	1. Meningkatkan penataan permukiman sehat dan aman	1. Persentase lingkungan yang sehat dan aman yang didukung Prasarana, Sarana dan Utilitas Umum (PSU)	6,25%	6,25%	6,25%	6,25%	Program Lingkungan Sehat Perumahan	Persentase lingkungan yang sehat dan aman yang didukung Prasarana, Sarana dan Utilitas Umum (PSU)	9.319.000.000	6,25%	2.329.750.000	6,25%	2.329.750.000	6,25%	2.329.750.000	6,25%	2.329.750.000	
								Penyediaan Sarana Sanitasi Dasar di Kecamatan Bengkalis	Panjang Drainase Dalam Kondisi Baik	4.387.000.000	5,25 Km	1.096.750.000	5,25 Km	1.096.750.000	5,25 Km	1.096.750.000	5,25 Km	1.096.750.000	
								Penyediaan Sarana Sanitasi Dasar di Kecamatan Bantan	Panjang Drainase Dalam Kondisi Baik	2.466.000.000	3,5 Km	616.500.000	3,5 Km	616.500.000	3,5 Km	616.500.000	3,5 Km	616.500.000	
								Penyediaan Sarana Sanitasi Dasar di Kecamatan Bukit Batu	Panjang Drainase Dalam Kondisi Baik	1.964.000.000	3,5 Km	491.000.000	3,5 Km	491.000.000	3,5 Km	491.000.000	3,5 Km	491.000.000	
								Penyediaan Sarana Sanitasi Dasar di Kecamatan Siak Kecil	Panjang Drainase Dalam Kondisi Baik	502.000.000	3,5 Km	125.500.000	3,5 Km	125.500.000	3,5 Km	125.500.000	3,5 Km	125.500.000	
								Program Pengembangan Infrastruktur Permukiman	Panjang jalan permukiman yang ditingkatkan	46.056.000.000	163 Km	11.513.750.000	163 Km	11.513.750.000	163 Km	11.513.750.000	163 Km	11.513.750.000	
								Pembangunan / Peningkatan PSU Permukiman Kec. Rupert A	Panjang Jalan Permukiman yang ditingkatkan Dalam 1 (Satu) Tahun	7.811.000.000	2,85 Km	1.952.750.000	2,85 Km	1.952.750.000	2,85 Km	1.952.750.000	2,85 Km	1.952.750.000	
								Pembangunan / Peningkatan PSU Permukiman Kec. Rupert Utara A	Panjang Jalan Permukiman yang ditingkatkan Dalam 1 (Satu) Tahun	1.126.000.000	2,85 Km	281.500.000	2,85 Km	281.500.000	2,85 Km	281.500.000	2,85 Km	281.500.000	
								Pembangunan / Peningkatan PSU Permukiman Kec. Bengkalis A	Panjang Jalan Permukiman yang ditingkatkan Dalam 1 (Satu) Tahun	10.684.000.000	2,85 Km	2.671.000.000	2,85 Km	2.671.000.000	2,85 Km	2.671.000.000	2,85 Km	2.671.000.000	
								Pembangunan / Peningkatan PSU Permukiman Kec. Bengkalis C	Panjang Jalan Permukiman yang ditingkatkan Dalam 1 (Satu) Tahun	4.199.000.000	2,85 Km	1.049.750.000	2,85 Km	1.049.750.000	2,85 Km	1.049.750.000	2,85 Km	1.049.750.000	
								Pembangunan / Peningkatan PSU Permukiman Kec. Bantan A	Panjang Jalan Permukiman yang ditingkatkan Dalam 1 (Satu) Tahun	6.451.000.000	2,85 Km	1.612.750.000	2,85 Km	1.612.750.000	2,85 Km	1.612.750.000	2,85 Km	1.612.750.000	
								Pembangunan / Peningkatan PSU Permukiman Kec. Bantan B	Panjang Jalan Permukiman yang ditingkatkan Dalam 1 (Satu) Tahun	7.476.000.000	2,85 Km	1.869.000.000	2,85 Km	1.869.000.000	2,85 Km	1.869.000.000	2,85 Km	1.869.000.000	
								Pembangunan / Peningkatan PSU Permukiman Kec. Bukit Batu A	Panjang Jalan Permukiman yang ditingkatkan Dalam 1 (Satu) Tahun	728.000.000	2,85 Km	182.000.000	2,85 Km	182.000.000	2,85 Km	182.000.000	2,85 Km	182.000.000	
								Pembangunan / Peningkatan PSU Permukiman Kec. Bukit Batu B	Panjang Jalan Permukiman yang ditingkatkan Dalam 1 (Satu) Tahun	1.908.000.000	2,85 Km	477.000.000	2,85 Km	477.000.000	2,85 Km	477.000.000	2,85 Km	477.000.000	
								Pembangunan / Peningkatan PSU Permukiman Kec. Siak Kecil A	Panjang Jalan Permukiman yang ditingkatkan Dalam 1 (Satu) Tahun	3.736.000.000	2,85 Km	934.000.000	2,85 Km	934.000.000	2,85 Km	934.000.000	2,85 Km	934.000.000	
								Pembangunan / Peningkatan PSU Permukiman Kec. Siak Kecil B	Panjang Jalan Permukiman yang ditingkatkan Dalam 1 (Satu) Tahun	1.936.000.000	2,85 Km	484.000.000	2,85 Km	484.000.000	2,85 Km	484.000.000	2,85 Km	484.000.000	




 Bengkalis, Januari 2020
KEPALA DINAS PERUMAHAN, PERMUKIMAN DAN PERTANAHAN KABUPATEN BENGKALIS
GENDRAYA ROHAINI, ST, M.Si
 Pembina
 NIP. 19780508 200604 1 007

RENCANA AKSI KINERJA TAHUNAN 2020
DINAS PERUMAHAN, PERMUKIMAN DAN PERTANAHAN

ESSELON IV: IMRAN, ST

NO	TUJUAN	SASARAN STRATEGIS	INDIKATOR KINERJA SASARAN	Target				PROGRAM/ KEGIATAN	Indikator Kinerja Program (Outcome dan Output)	Pagu Anggaran (Rp.)	TARGET KINERJA								KETERANGAN
				TW1	TW2	TW3	TW4				TW1		TW2		TW3		TW4		
											Target	(Rp)	Target	(Rp)	Target	(Rp)	Target	(Rp)	
1.	Mewujudkan Penataan Permukiman yang Layak dan Berkelanjutan	1. Meningkatnya penataan permukiman sehat dan aman	1. Persentase lingkungan yang sehat dan aman yang didukung Prasarana, Sarana dan	6,25%	6,25%	6,25%	6,25%	Program Lingkungan Sehat Perumahan	Persentase lingkungan yang sehat dan aman yang didukung Prasarana, Sarana dan Utilitas Umum (PSU)	602.600.000	6,25%	150.625.000	6,25%	150.625.000	6,25%	150.625.000	6,25%	150.625.000	
								Pembangunan Sarana dan Prasarana PJU Kec. Bethin Solapan	Panjang Ruas yang tersambung Penerangan Jalan Umum (PJU) dalam 1 Tahun	602.600.000	0,87 km	150.625.000	0,87 km	150.625.000	0,87 km	150.625.000	0,87 km	150.625.000	



Bengkalis, Januari 2020
KEPALA DINAS PERUMAHAN, PERMUKIMAN DAN PERTANAHAN KABUPATEN BENGKALIS
GENDRAYA ROHAINI, ST. M.Si
 Pembina
 NIP. 19780508 200604 1 007

RENCANA AKSI KINERJA TAHUNAN 2020
DINAS PERUMAHAN, PERMUKIMAN DAN PERTANAHAN

STAF: HADI WIJAYA

NO	TUJUAN	SASARAN STRATEGIS	INDIKATOR KINERJA SASARAN	Target				PROGRAM/ KEGIATAN	Indikator Kinerja Program (Outcome dan Output)	Pagu Anggaran (Rp.)	TARGET KINERJA								KETERANGAN
				TW1	TW2	TW3	TW4				TW1		TW2		TW3		TW4		
											Target	(Rp)	Target	(Rp)	Target	(Rp)	Target	(Rp)	
1.	Mewujudkan Penataan Permukiman yang Layak dan Berkelanjutan	1. Meningkatnya penataan permukiman sehat dan aman	1. Persentase lingkungan yang sehat dan aman yang didukung Prasarana, Sarana dan Utilitas Umum (PSU)	6,25%	6,25%	6,25%	6,25%	Program Lingkungan Sehat Perumahan	Persentase lingkungan yang sehat dan aman yang didukung Prasarana, Sarana dan Utilitas Umum (PSU)	4.387.000.000	6,25%	1.096.750.000	6,25%	1.096.750.000	6,25%	1.096.750.000	6,25%	1.096.750.000	
								Penyediaan Sarana Sanitasi Dasar di Kecamatan Bengkalis	Panjang Drainase Dalam Kondisi Baik	4.387.000.000	5,25 Km	1.096.750.000	5,25 Km	1.096.750.000	5,25 Km	1.096.750.000	5,25 Km	1.096.750.000	
								Program Pengembangan Infrastruktur Pemukiman	Panjang jalan permukiman yang ditingkatkan	1.126.000.000	163 Km	281.500.000	163 Km	281.500.000	163 Km	281.500.000	163 Km	281.500.000	
								Pembangunan / Peningkatan PSU Permukiman Kec. Rupal Utara A	Panjang Jalan Permukiman yang ditingkatkan Dalam 1 (Satu) Tahun	1.126.000.000	2,85 Km	281.500.000	2,85 Km	281.500.000	2,85 Km	281.500.000	2,85 Km	281.500.000	

Bengkalis, Januari 2020

KEPALA DINAS PERUMAHAN, PERMUKIMAN DAN PERTANAHAN KABUPATEN BENGKALIS

GENDRAYA ROHAINI, ST, M.Si
Pembina
NIP. 19780508 200604 1 007



RENCANA AKSI KINERJA TAHUNAN 2020
DINAS PERUMAHAN, PERMUKIMAN DAN PERTANAHAN

ESSELON IV: RIO FERNANDES, S.Akun

NO	TUJUAN	SASARAN STRATEGIS	INDIKATOR KINERJA SASARAN	Target				PROGRAM/ KEGIATAN	Indikator Kinerja Program (Outcome dan Output)	Pagu Anggaran (Rp.)	TARGET KINERJA								KETERANGAN
				TW1	TW2	TW3	TW4				TW1		TW2		TW3		TW4		
											Target	(Rp)	Target	(Rp)	Target	(Rp)	Target	(Rp)	
1.	Mewujudkan Penataan Permukiman yang Layak dan Berkelanjutan	1. Meningkatnya penataan permukiman sehat dan aman	1. Persentase lingkungan yang sehat dan aman yang didukung Prasarana, Sarana dan Utilitas Umum (PSU)	6,25%	6,25%	6,25%	6,25%	Program Lingkungan Sehat Perumahan	Persentase lingkungan yang sehat dan aman yang didukung Prasarana, Sarana dan Utilitas Umum (PSU)	4.932.000.000	6,25%	1.233.000.000	6,25%	1.233.000.000	6,25%	1.233.000.000	6,25%	1.233.000.000	
								Penyediaan Sarana Sanitasi Dasar di Kecamatan Bantan	Panjang Drainase Dalam Kondisi Baik	2.466.000.000	3,5 Km	616.500.000	3,5 Km	616.500.000	3,5 Km	616.500.000	3,5 Km	616.500.000	
								Penyediaan Sarana Sanitasi Dasar di Kecamatan Bukit Batu	Panjang Drainase Dalam Kondisi Baik	1.964.000.000	3,5 Km	491.000.000	3,5 Km	491.000.000	3,5 Km	491.000.000	3,5 Km	491.000.000	
								Penyediaan Sarana Sanitasi Dasar di Kecamatan Siak Kecil	Panjang Drainase Dalam Kondisi Baik	502.000.000	3,5 Km	125.500.000	3,5 Km	125.500.000	3,5 Km	125.500.000	3,5 Km	125.500.000	

Bengkalis, Januari 2020
**KEPALA DINAS PERUMAHAN, PERMUKIMAN
 DAN PERTANAHAN KABUPATEN BENGKALIS**

GENDRAYA ROHANI, ST. M.Si
 Pembina
 NIP. 19780508 200604 1 007



RENCANA AKSI KINERJA TAHUNAN 2020
DINAS PERUMAHAN, PERMUKIMAN DAN PERTANAHAN


STAF: YUNIADI

NO	TUJUAN	SASARAN STRATEGIS	INDIKATOR KINERJA SASARAN	Target				PROGRAM/ KEGIATAN	Indikator Kinerja Program (Outcome dan Output)	Pagu Anggaran (Rp.)	TARGET KINERJA								KETERANGAN
				TW1	TW2	TW3	TW4				TW1		TW2		TW3		TW4		
											Target	(Rp)	Target	(Rp)	Target	(Rp)	Target	(Rp)	
1.	Mewujudkan Penataan Permukiman yang Layak dan Berkelanjutan	1. Meningkatkan penataan permukiman sehat dan aman	1. Persentase lingkungan yang sehat dan aman yang didukung Prasarana, Sarana dan Utilitas Umum	6,25%	6,25%	6,25%	6,25%	Program Pengembangan Infrastruktur Pemukiman	Panjang Jalan permukiman yang ditingkatkan	7.811.000.000	163 Km	1.952.750.000	163 Km	1.952.750.000	163 Km	1.952.750.000	163 Km	1.952.750.000	
								Pembangunan / Peningkatan PSU Permukiman Kec. Rupal A	Panjang Jalan Permukiman yang ditingkatkan Dalam 1 (Satu) Tahun	7.811.000.000	2,85 Km	1.952.750.000	2,85 Km	1.952.750.000	2,85 Km	1.952.750.000	2,85 Km	1.952.750.000	

Bengkalis, Januari 2020

**KEPALA DINAS PERUMAHAN, PERMUKIMAN
DAN PERTANAHAN KABUPATEN BENGKALIS**


GENDRAYA ROHANI, ST, M.Si
Pembina
NIP. 19780508 200604 1 007



RENCANA AKSI KINERJA TAHUNAN 2020
DINAS PERUMAHAN, PERMUKIMAN DAN PERTANAHAN

ESSELON IV: MUHAMMAD KURNIAWAN, A.Md

NO	TUJUAN	SASARAN STRATEGIS	INDIKATOR KINERJA SASARAN	Target				PROGRAM/ KEGIATAN	Indikator Kinerja Program (Outcome dan Output)	Pagu Anggaran (Rp.)	TARGET KINERJA								KETERANGAN
				TW1	TW2	TW3	TW4				TW1		TW2		TW3		TW4		
											Target	(Rp)	Target	(Rp)	Target	(Rp)	Target	(Rp)	
1.	Mewujudkan Penataan Permukiman yang Layak dan Berkelanjutan	1. Meningkatnya penataan permukiman sehat dan aman	1. Persentase lingkungan yang sehat dan aman yang didukung Prasarana, Sarana dan Utilitas Umum (PSU)	6,25%	6,25%	6,25%	6,25%	Program Pengembangan Infrastruktur Pemukiman	Panjang Jalan permukiman yang ditingkatkan	14.883.000.000									
								Pembangunan / Peningkatan PSU Permukiman Kec. Bengkalis A	Panjang Jalan Permukiman yang ditingkatkan Dalam 1 (Satu) Tahun	10.684.000.000	2,85 Km	2.671.000.000	2,85 Km	2.671.000.000	2,85 Km	2.671.000.000	2,85 Km	2.671.000.000	
								Pembangunan / Peningkatan PSU Permukiman Kec. Bengkalis C	Panjang Jalan Permukiman yang ditingkatkan Dalam 1 (Satu) Tahun	4.199.000.000	2,85 Km	1.049.750.000	2,85 Km	1.049.750.000	2,85 Km	1.049.750.000	2,85 Km	1.049.750.000	

Bengkalis, Januari 2020
**KEPALA DINAS PERUMAHAN, PERMUKIMAN
 DAN PERTANAHAN KABUPATEN BENGKALIS**

GENDRAYA ROHANI, ST, M.Si
 Pembina
 NIP. 19780508 200604 1 007

RENCANA AKSI KINERJA TAHUNAN 2020
DINAS PERUMAHAN, PERMUKIMAN DAN PERTANAHAN

STAFF: MUHAMMAD ISNANDI

NO	TUJUAN	SASARAN STRATEGIS	INDIKATOR KINERJA SASARAN	Target				PROGRAM/ KEGIATAN	Indikator Kinerja Program (Outcome dan Output)	Pagu Anggaran (Rp.)	TARGET KINERJA								KETERANGAN
				TW1	TW2	TW3	TW4				TW1		TW2		TW3		TW4		
											Target	(Rp)	Target	(Rp)	Target	(Rp)	Target	(Rp)	
1.	Mewujudkan Penataan Permukiman yang Layak dan Berkelanjutan	1. Meningkatnya penataan permukiman sehat dan aman	1. Persentase lingkungan yang sehat dan aman yang didukung Prasarana, Sarana dan Utilitas Umum (PSU)	6,25%	6,25%	6,25%	6,25%	Program Pengembangan Infrastruktur Pemukiman	Panjang Jalan permukiman yang ditingkatkan	13.927.000.000	163 Km	3.481.750.000	163 Km	3.481.750.000	163 Km	3.481.750.000	163 Km	3.481.750.000	
								Pembangunan / Peningkatan PSU Permukiman Kec. Bantan A	Panjang Jalan Permukiman yang ditingkatkan Dalam 1 (Satu) Tahun	6.451.000.000	2,85 Km	1.612.750.000	2,85 Km	1.612.750.000	2,85 Km	1.612.750.000	2,85 Km	1.612.750.000	
								Pembangunan / Peningkatan PSU Permukiman Kec. Bantan B	Panjang Jalan Permukiman yang ditingkatkan Dalam 1 (Satu) Tahun	7.476.000.000	2,85 Km	1.869.000.000	2,85 Km	1.869.000.000	2,85 Km	1.869.000.000	2,85 Km	1.869.000.000	

Bengkalis, Januari 2020

**KEPALA DINAS PERUMAHAN, PERMUKIMAN
DAN PERTANAHAN KABUPATEN BENGKALIS**

GENDRAYA ROHAINI, ST, M.Si
Perbina
NIP. 19780508 200604 1 007



RENCANA AKSI KINERJA TAHUNAN 2020
DINAS PERUMAHAN, PERMUKIMAN DAN PERTANAHAN


STAF: HAHADI

NO	TUJUAN	SASARAN STRATEGIS	INDIKATOR KINERJA SASARAN	Target				PROGRAM/ KEGIATAN	Indikator Kinerja Program (Outcome dan Output)	Pagu Anggaran (Rp.)	TARGET KINERJA								KETERANGAN	
				TW1	TW2	TW3	TW4				TW1		TW2		TW3		TW4			
											Target	(Rp)	Target	(Rp)	Target	(Rp)	Target	(Rp)		
1.	Mewujudkan Penataan Permukiman yang Layak dan Berkelanjutan	1. Meningkatkan penataan permukiman sehat dan aman	1. Persentase lingkungan yang sehat dan aman yang didukung Prasarana, Sarana dan Utilitas Umum (PSU)	6,25%	6,25%	6,25%	6,25%	Program Pengembangan Infrastruktur Pemukiman	Panjang Jalan permukiman yang ditingkatkan	6.372.000.000	163 Km	1.593.000.000	163 Km	1.593.000.000	163 Km	1.593.000.000	163 Km	1.593.000.000		
								Pembangunan / Peningkatan PSU Permukiman Kec. Bukit Batu A	Panjang Jalan Permukiman yang ditingkatkan Dalam 1 (Satu) Tahun	728.000.000	2,85 Km	182.000.000	2,85 Km	182.000.000	2,85 Km	182.000.000	2,85 Km	182.000.000		
								Pembangunan / Peningkatan PSU Permukiman Kec. Bukit Batu B	Panjang Jalan Permukiman yang ditingkatkan Dalam 1 (Satu) Tahun	1.908.000.000	2,85 Km	477.000.000	2,85 Km	477.000.000	2,85 Km	477.000.000	2,85 Km	477.000.000		
								Pembangunan / Peningkatan PSU Permukiman Kec. Siak Kecil A	Panjang Jalan Permukiman yang ditingkatkan Dalam 1 (Satu) Tahun	3.736.000.000	2,85 Km	934.000.000	2,85 Km	934.000.000	2,85 Km	934.000.000	2,85 Km	934.000.000		

Bengkalis, Januari 2020

KEPALA DINAS PERUMAHAN, PERMUKIMAN
DAN PERTANAHAN KABUPATEN BENGKALIS

GENDRAYA ROHANI, ST, M.Si
Pembina
NIP. 19780508 200604 1 007



RENCANA AKSI KINERJA TAHUNAN 2020
DINAS PERUMAHAN, PERMUKIMAN DAN PERTANAHAN


STAF: HERMANSYAH, A.Md

NO	TUJUAN	SASARAN STRATEGIS	INDIKATOR KINERJA SASARAN	Target				PROGRAM/ KEGIATAN	Indikator Kinerja Program (Outcome dan Output)	Pagu Anggaran (Rp.)	TARGET KINERJA								KETERANGAN
				TW1	TW2	TW3	TW4				TW1		TW2		TW3		TW4		
											Target	(Rp)	Target	(Rp)	Target	(Rp)	Target	(Rp)	
1.	Mewujudkan Penataan Permukiman yang Layak dan Berkelanjutan	1. Meningkatnya penataan permukiman sehat dan aman	1. Persentase lingkungan yang sehat dan aman yang didukung Prasarana, Sarana dan Utilitas Umum	6,25%	6,25%	6,25%	6,25%	Program Pengembangan Infrastruktur Pemukiman	Panjang jalan permukiman yang ditingkatkan	1.936.000.000	163 Km	484.000.000	163 Km	484.000.000	163 Km	484.000.000	163 Km	484.000.000	
								Pembangunan / Peningkatan PSU Permukiman Kec. Siak Kecil B	Panjang Jalan Permukiman yang ditingkatkan Dalam 1 (Satu) Tahun	1.936.000.000	2,85 Km	484.000.000	2,85 Km	484.000.000	2,85 Km	484.000.000	2,85 Km	484.000.000	

Bengkalis, Januari 2020

**KEPALA DINAS PERUMAHAN, PERMUKIMAN
DAN PERTANAHAN KABUPATEN BENGKALIS**

GENDRAYA ROHANI, ST. M.Si
Pembina
NIP. 19780508 200604 1 007



RENCANA AKSI KINERJA TAHUNAN 2020
DINAS PERUMAHAN, PERMUKIMAN DAN PERTANAHAN

ESSELON III: SAID HAFIUDH PUTRADININGRAT, ST

NO	TUJUAN	SASARAN STRATEGIS	INDIKATOR KINERJA SASARAN	Target				PROGRAM/ KEGIATAN	Indikator Kinerja Program (Outcome dan Output)	Pagu Anggaran (Rp.)	TARGET KINERJA								KETERANGAN
				TW1	TW2	TW3	TW4				TW1		TW2		TW3		TW4		
											Target	(Rp)	Target	(Rp)	Target	(Rp)	Target	(Rp)	
1.	Mewujudkan Penataan Permukiman yang Layak dan Berkelanjutan	1. Meningkatkan penataan permukiman sehat dan aman	1. Persentase lingkungan yang sehat dan aman yang didukung Prasarana, Sarana dan Utilitas Umum (PSU)	6,25%	6,25%	6,25%	6,25%	Program Lingkungan Sehat Perumahan	Persentase lingkungan yang sehat dan aman yang didukung Prasarana, Sarana dan Utilitas Umum (PSU)	1.915.000.000	6,25%	478.750.000	6,25%	478.750.000	6,25%	478.750.000	6,25%	478.750.000	
								Penyediaan Sarana Sanitasi Dasar di Kecamatan Mandau	Panjang Drainase Dalam Kondisi Baik	607.000.000	5,25 Km	151.750.000	5,25 Km	151.750.000	5,25 Km	151.750.000	5,25 Km	151.750.000	
								Penyediaan Sarana Sanitasi Dasar di Kecamatan Bathin Solapan	Panjang Drainase Dalam Kondisi Baik	1.308.000.000	3,5 Km	327.000.000	3,5 Km	327.000.000	3,5 Km	327.000.000	3,5 Km	327.000.000	
								Program Pengembangan Infrastruktur Permukiman	Panjang Jalan permukiman yang ditingkatkan	31.127.500.000	163 Km	7.781.875.000	163 Km	7.781.875.000	163 Km	7.781.875.000	163 Km	7.781.875.000	
								Pembangunan / Peningkatan PSU Permukiman Kec. Mandau A	Panjang Jalan Permukiman yang ditingkatkan Dalam 1 (Satu) Tahun	12.017.500.000	2,85 Km	3.004.375.000	2,85 Km	3.004.375.000	2,85 Km	3.004.375.000	2,85 Km	3.004.375.000	
								Pembangunan / Peningkatan PSU Permukiman Kec. Mandau B	Panjang Jalan Permukiman yang ditingkatkan Dalam 1 (Satu) Tahun	1.846.000.000	2,85 Km	461.500.000	2,85 Km	461.500.000	2,85 Km	461.500.000	2,85 Km	461.500.000	
								Pembangunan / Peningkatan PSU Permukiman Kec. Bathin Solapan C	Panjang Jalan Permukiman yang ditingkatkan Dalam 1 (Satu) Tahun	4.986.000.000	2,85 Km	1.246.500.000	2,85 Km	1.246.500.000	2,85 Km	1.246.500.000	2,85 Km	1.246.500.000	
								Pembangunan / Peningkatan PSU Permukiman Kec. Bathin Solapan A	Panjang Jalan Permukiman yang ditingkatkan Dalam 1 (Satu) Tahun	3.846.000.000	2,85 Km	961.500.000	2,85 Km	961.500.000	2,85 Km	961.500.000	2,85 Km	961.500.000	
								Pembangunan / Peningkatan PSU Permukiman Kec. Bathin Solapan B	Panjang Jalan Permukiman yang ditingkatkan Dalam 1 (Satu) Tahun	6.196.000.000	2,85 Km	1.549.000.000	2,85 Km	1.549.000.000	2,85 Km	1.549.000.000	2,85 Km	1.549.000.000	
								Pembangunan / Peningkatan PSU Permukiman Kec. Bathin Solapan C	Panjang Jalan Permukiman yang ditingkatkan Dalam 1 (Satu) Tahun	2.236.000.000	2,85 Km	559.000.000	2,85 Km	559.000.000	2,85 Km	559.000.000	2,85 Km	559.000.000	
2.	Mewujudkan Akuntabilitas Tata Kelola Pertanahan	3. Meningkatkan Kepemilikan Tanah Pemerintah	5. Persentase luas lahan bersertifikat	20%	20%	20%	20%	Program Penataan Penguasaan "Pemilik" Penggunaan dan Pemanfaatan Tanah	Persentase luas lahan bersertifikat	1.065.281.500	20%	263.820.375	20%	263.820.375	20%	263.820.375	20%	263.820.375	
								Inventarisasi dan Sertifikasi Tanah Milik Pemerintah	Jumlah Aset yang Terdata Dalam 1 (Satu) Tahun	159.850.000	1 Keg	39.962.500	1 Keg	39.962.500	1 Keg	39.962.500	1 Keg	39.962.500	
								Pemetaan Rumah Layak Huni (RLH) Se-Kabupaten Bengkalis	Tersedianya Peta Digital Berbasis SIG dan Peta Analog Rumah Layak Huni (RLH) Kab. Bengkalis Dalam 1 (Satu) Tahun	240.190.000	Kec. Pinggir, Talang Muandau, Rupert dan Rupert Utara	60.045.000	Kec. Pinggir, Talang Muandau, Rupert dan Rupert Utara	60.045.000	Kec. Pinggir, Talang Muandau, Rupert dan Rupert Utara	60.045.000	Kec. Pinggir, Talang Muandau, Rupert dan Rupert Utara	60.045.000	
								Pemetaan Jalan Lingkungan Permukiman Se-Kabupaten Bengkalis	Tersedianya Peta Digital Berbasis SIG dan Peta Analog Jalan Lingkungan Permukiman Kab. Bengkalis Dalam 1 (Satu) Tahun	285.460.000	3 Kec	71.365.000	3 Kec	71.365.000	3 Kec	71.365.000	3 Kec	71.365.000	
								Pemetaan Jalan Umum (PJU) Se-Kabupaten Bengkalis	Tersedianya Peta Digital Berbasis SIG dan Peta Analog PJU Kab. Bengkalis Dalam 1 (Satu) Tahun	161.741.500	Kec. Bengkalis, Mandau dan Bathin Solapan	40.435.375	Kec. Bengkalis, Mandau dan Bathin Solapan	40.435.375	Kec. Bengkalis, Mandau dan Bathin Solapan	40.435.375	Kec. Bengkalis, Mandau dan Bathin Solapan	40.435.375	
								Pemetaan Sarana Sanitasi Dasar Se-Kabupaten Bengkalis	Tersedianya Peta Digital Berbasis SIG dan Peta Analog Sanitasi Kab. Bengkalis Dalam 1 (Satu) Tahun	208.050.000	3 Kec	52.012.500	3 Kec	52.012.500	3 Kec	52.012.500	3 Kec	52.012.500	
			6. Persentase Konflik Pertanahan yang diselesaikan					12,50%	12,50%	12,50%	12,50%	Program penyelesaian konflik-konflik pertanahan	Persentase Konflik Pertanahan yang diselesaikan	259.130.000	12,50%	64.782.500	12,50%	64.782.500	12,50%
Koordinasi Penyelesaian Konflik - Konflik Pertanahan	Jumlah target penyelesaian konflik dalam 1 (satu) tahun	259.130.000	11 Kec	64.782.500	11 Kec	64.782.500	11 Kec	64.782.500	11 Kec	64.782.500									

Bengkalis, Januari 2020
KEPALA DINAS PERUMAHAN, PERMUKIMAN DAN PERTANAHAN KABUPATEN BENGKALIS
GENDRAYA ROHANI, ST, M.Si
 Pembina
 NIP. 19780508 200604 1 007

RENCANA AKSI KINERJA TAHUNAN 2020
DINAS PERUMAHAN, PERMUKIMAN DAN PERTANAHAN

ESSELON IV: RIO FERNANDES, S.Akun

NO	TUJUAN	SASARAN STRATEGIS	INDIKATOR KINERJA SASARAN	Target				PROGRAM/ KEGIATAN	Indikator Kinerja Program (Outcome dan Output)	Pagu Anggaran (Rp.)	TARGET KINERJA								KETERANGAN
				TW1	TW2	TW3	TW4				TW1		TW2		TW3		TW4		
											Target	(Rp)	Target	(Rp)	Target	(Rp)	Target	(Rp)	
1.	Mewujudkan Penataan Permukiman yang Layak dan Berkelanjutan	1. Meningkatkan penataan permukiman sehat dan aman	1. Persentase lingkungan yang sehat dan aman yang didukung Prasarana, Sarana dan Utilitas Umum (PSU)	6,25%	6,25%	6,25%	6,25%	Program Lingkungan Sehat Perumahan	Persentase lingkungan yang sehat dan aman yang didukung Prasarana, Sarana dan Utilitas Umum (PSU)	1.915.000.000	6,25%	478.750.000	6,25%	478.750.000	6,25%	478.750.000	6,25%	478.750.000	
								Penyediaan Sarana Sanitasi Dasar di Kecamatan Mandau	Panjang Drainase Dalam Kondisi Baik	607.000.000	5,25 Km	151.750.000	5,25 Km	151.750.000	5,25 Km	151.750.000	5,25 Km	151.750.000	
								Penyediaan Sarana Sanitasi Dasar di Kecamatan Bathin Solapan	Panjang Drainase Dalam Kondisi Baik	1.308.000.000	3,5 Km	327.000.000	3,5 Km	327.000.000	3,5 Km	327.000.000	3,5 Km	327.000.000	

Bengkalis, Januari 2020

**KEPALA DINAS PERUMAHAN, PERMUKIMAN
DAN PERTANAHAN KABUPATEN BENGKALIS**

GENDRAYA ROHAINI, ST, M.Si
Pembina
NIP. 19780508 200604 1 007



RENCANA AKSI KINERJA TAHUNAN 2020
DINAS PERUMAHAN, PERMUKIMAN DAN PERTANAHAN


ESSELON IV: DANI SATRIA, ST

NO	TUJUAN	SASARAN STRATEGIS	INDIKATOR KINERJA SASARAN	Target				PROGRAM/ KEGIATAN	Indikator Kinerja Program (Outcome dan Output)	Pagu Anggaran (Rp.)	TARGET KINERJA								KETERANGAN
				TW1	TW2	TW3	TW4				TW1		TW2		TW3		TW4		
											Target	(Rp)	Target	(Rp)	Target	(Rp)	Target	(Rp)	
1.	Mewujudkan Penataan Permukiman yang Layak dan Berkelanjutan	1. Meningkatnya penataan permukiman sehat dan aman	1. Persentase lingkungan yang sehat dan aman yang didukung Prasarana, Sarana dan Utilitas Umum	6,25%	6,25%	6,25%	6,25%	Program Pengembangan Infrastruktur Pemukiman	Panjang jalan permukiman yang ditingkatkan	17.003.500.000	163 Km	4.250.875.000	163 Km	4.250.875.000	163 Km	4.250.875.000	163 Km	4.250.875.000	
								Pembangunan / Peningkatan PSU Permukiman Kec. Mandau A	Panjang Jalan Permukiman yang ditingkatkan Dalam 1 (Satu) Tahun	12.017.500.000	2,85 Km	3.004.375.000	2,85 Km	3.004.375.000	2,85 Km	3.004.375.000	2,85 Km	3.004.375.000	
								Pembangunan / Peningkatan PSU Permukiman Kec. Mandau C	Panjang Jalan Permukiman yang ditingkatkan Dalam 1 (Satu) Tahun	4.986.000.000	2,85 Km	1.246.500.000	2,85 Km	1.246.500.000	2,85 Km	1.246.500.000	2,85 Km	1.246.500.000	

Bengkalis, Januari 2020

**KEPALA DINAS PERUMAHAN, PERMUKIMAN
DAN PERTANAHAN KABUPATEN BENGKALIS**

GENDRAYA ROHAINI, ST, M.Si
Pembina
NIP. 19780508 200604 1 007



RENCANA AKSI KINERJA TAHUNAN 2020
DINAS PERUMAHAN, PERMUKIMAN DAN PERTANAHAN

STAF: YUNIADI

NO	TUJUAN	SASARAN STRATEGIS	INDIKATOR KINERJA SASARAN	Target				PROGRAM/ KEGIATAN	Indikator Kinerja Program (Outcome dan Output)	Pagu Anggaran (Rp.)	TARGET KINERJA								KETERANGAN
				TW1	TW2	TW3	TW4				TW1		TW2		TW3		TW4		
											Target	(Rp)	Target	(Rp)	Target	(Rp)	Target	(Rp)	
1.	Mewujudkan Penataan Permukiman yang Layak dan Berkelanjutan	1. Meningkatnya penataan permukiman sehat dan aman	1. Persentase lingkungan yang sehat dan aman yang didukung Prasarana, Sarana dan Utilitas Umum (PSU)	6,25%	6,25%	6,25%	6,25%	Program Pengembangan Infrastruktur Pemukiman	Panjang jalan permukiman yang ditingkatkan	5.692.000.000	163 Km	1.423.000.000	163 Km	1.423.000.000	163 Km	1.423.000.000	163 Km	1.423.000.000	
								Pembangunan / Peningkatan PSU Permukiman Kec. Mandau B	Panjang Jalan Permukiman yang ditingkatkan Dalam 1 (Satu) Tahun	1.846.000.000	2,85 Km	461.500.000	2,85 Km	461.500.000	2,85 Km	461.500.000	2,85 Km	461.500.000	
								Pembangunan / Peningkatan PSU Permukiman Kec. Bathin Solapan A	Panjang Jalan Permukiman yang ditingkatkan Dalam 1 (Satu) Tahun	3.846.000.000	2,85 Km	961.500.000	2,85 Km	961.500.000	2,85 Km	961.500.000	2,85 Km	961.500.000	



Bengkalis, Januari 2020


KEPALA DINAS PERUMAHAN, PERMUKIMAN DAN PERTANAHAN KABUPATEN BENGKALIS

GENDRAYA ROHAINI, ST. M.Si
 Pembina
 NIP. 19780508 200604 1 007

RENCANA AKSI KINERJA TAHUNAN 2020
DINAS PERUMAHAN, PERMUKIMAN DAN PERTANAHAN

STAF: URIP DARMAWAN, S.Sos

NO	TUJUAN	SASARAN STRATEGIS	INDIKATOR KINERJA SASARAN	Target				PROGRAM/ KEGIATAN	Indikator Kinerja Program (Outcome dan Output)	Pagu Anggaran (Rp.)	TARGET KINERJA								KETERANGAN
				TW1	TW2	TW3	TW4				TW1		TW2		TW3		TW4		
											Target	(Rp)	Target	(Rp)	Target	(Rp)	Target	(Rp)	
1.	Mewujudkan Penataan Permukiman yang Layak dan Berkelanjutan	1. Meningkatkan penataan permukiman sehat dan aman	1. Persentase lingkungan yang sehat dan aman yang didukung Prasarana, Sarana dan Utilitas Umum (PSU)	6,25%	6,25%	6,25%	6,25%	Program Pengembangan Infrastruktur Pemukiman	Panjang Jalan permukiman yang ditingkatkan	8.432.000.000	163 Km	2.108.000.000	163 Km	2.108.000.000	163 Km	2.108.000.000	163 Km	2.108.000.000	
								Pembangunan / Peningkatan PSU Permukiman Kec. Bathin Solapan B	Panjang Jalan Permukiman yang ditingkatkan Dalam 1 (Satu) Tahun	6.196.000.000	2,85 Km	1.549.000.000	2,85 Km	1.549.000.000	2,85 Km	1.549.000.000	2,85 Km	1.549.000.000	
								Pembangunan / Peningkatan PSU Permukiman Kec. Bathin Solapan C	Panjang Jalan Permukiman yang ditingkatkan Dalam 1 (Satu) Tahun	2.236.000.000	2,85 Km	559.000.000	2,85 Km	559.000.000	2,85 Km	559.000.000	2,85 Km	559.000.000	



Bengkalis, Januari 2020

**KEPALA DINAS PERUMAHAN, PERMUKIMAN
DAN PERTANAHAN KABUPATEN BENGKALIS**

GENDRAYA ROHANI, ST, M.Si
Pembina
NIP. 19780508 200604 1 007

RENCANA AKSI KINERJA TAHUNAN 2020
DINAS PERUMAHAN, PERMUKIMAN DAN PERTANAHAN

ESSELON IV: HERWANSYAH, SE., M.SI

NO	TUJUAN	SASARAN STRATEGIS	INDIKATOR KINERJA SASARAN	Target				PROGRAM/ KEGIATAN	Indikator Kinerja Program (Outcome dan Output)	Pagu Anggaran (Rp.)	TARGET KINERJA								KETERANGAN
				TW1	TW2	TW3	TW4				TW1		TW2		TW3		TW4		
											Target	(Rp)	Target	(Rp)	Target	(Rp)	Target	(Rp)	
2.	Mewujudkan Akuntabilitas Tata Kelola Pertanahan	3. Meningkatkan Kepemilikan Tanah Pemerintah	5. Persentase luas lahan bersertifikat	20%	20%	20%	20%	Program Penataan Penguasaan "Pemilik" Penggunaan dan Pemanfaatan Tanah	Persentase luas lahan bersertifikat	159.850.000	20%	39.962.500	20%	39.962.500	20%	39.962.500	20%	39.962.500	
								Inventarisasi dan Sertifikasi Tanah Milik Pemerintah	Jumlah Aset yang Terdata Dalam 1 (Satu) Tahun	159.850.000	1 Keg	39.962.500	1 Keg	39.962.500	1 Keg	39.962.500	1 Keg	39.962.500	



Bengkalis, Januari 2020

**KEPALA DINAS PERUMAHAN, PERMUKIMAN
 DAN PERTANAHAN KABUPATEN BENGKALIS**

GENDRAYA ROHANI, ST, M.SI
 Pembina
 NIP. 19780508 200604 1 007

NO	TUJUAN	SASARAN STRATEGIS	INDIKATOR KINERJA SASARAN	Target				PROGRAM/ KEGIATAN	Indikator Kinerja Program (Outcome dan Output)	Pagu Anggaran (Rp.)	TARGET KINERJA								KETERANGAN
				TW1	TW2	TW3	TW4				TW1		TW2		TW3		TW4		
											Target	(Rp)	Target	(Rp)	Target	(Rp)	Target	(Rp)	
2.	Mewujudkan Akuntabilitas Tata Kelola Pertanahan	3. Meningkatkan Kepemilikan Tanah Pemerintah	5. Persentase luas lahan bersertifikat	20%	20%	20%	20%	Program Penataan Penguasaan "Pemilik" Penggunaan dan Pemanfaatan Tanah	Persentase luas lahan bersertifikat	895.431.500	20%	223.857.875	20%	223.857.875	20%	223.857.875	20%	223.857.875	
								Pemetaan Rumah Layak Huni (RLH) Se-Kabupaten Bengkalis	Tersedianya Peta Digital Berbasis SIG dan Peta Analog Rumah Layak Huni (RLH) Kab. Bengkalis Dalam 1 (Satu) Tahun	240.180.000	Kec. Pinggir, Talang Muandau, Rupert dan Rupert Utara	60.045.000	Kec. Pinggir, Talang Muandau, Rupert dan Rupert Utara	60.045.000	Kec. Pinggir, Talang Muandau, Rupert dan Rupert Utara	60.045.000	Kec. Pinggir, Talang Muandau, Rupert dan Rupert Utara	60.045.000	
								Pemetaan Jalan Lingkungan Permukiman Se-Kabupaten Bengkalis	Tersedianya Peta Digital Berbasis SIG dan Peta Analog Jalan Lingkungan Permukiman Kab. Bengkalis Dalam 1 (Satu) Tahun	285.460.000	3 Kec	71.365.000	3 Kec	71.365.000	3 Kec	71.365.000	3 Kec	71.365.000	
								Pemetaan Jalan Umum (PJU) Se-Kabupaten Bengkalis	Tersedianya Peta Digital Berbasis SIG dan Peta Analog PJU Kab. Bengkalis Dalam 1 (Satu) Tahun	161.741.500	Kec. Bengkalis, Mandau dan Bathin Solapan	40.435.375	Kec. Bengkalis, Mandau dan Bathin Solapan	40.435.375	Kec. Bengkalis, Mandau dan Bathin Solapan	40.435.375	Kec. Bengkalis, Mandau dan Bathin Solapan	40.435.375	
								Pemetaan Sarana Sanitasi Dasar Se-Kabupaten Bengkalis	Tersedianya Peta Digital Berbasis SIG dan Peta Analog Sanitasi Kab. Bengkalis Dalam 1 (Satu) Tahun	208.050.000	3 Kec	52.012.500	3 Kec	52.012.500	3 Kec	52.012.500	3 Kec	52.012.500	
			6. Persentase Konflik Pertanahan yang diselesaikan	12,50%	12,50%	12,50%	12,50%	Program penyelesaian konflik-konflik pertanahan	Persentase Konflik Pertanahan yang diselesaikan	256.130.000	12,50%	64.782.500	12,50%	64.782.500	12,50%	64.782.500	12,50%	64.782.500	
								Koordinasi Penyelesaian Konflik - Konflik Pertanahan	Jumlah target penyelesaian konflik dalam 1 (satu) tahun	259.130.000	11 Kec	64.782.500	11 Kec	64.782.500	11 Kec	64.782.500	11 Kec	64.782.500	

Bengkalis, Januari 2020

KEPALA DINAS PERUMAHAN, PERMUKIMAN
DAN PERTANAHAN KABUPATEN BENGKALISGENDRAYA ROHANI, ST, M.Si
Peribina
NIP. 19780509 200604 1 007