

**RENCANA AKSI PROGRAM KEGIATAN DINAS SOSIAL KABUPATEN BENGKALIS
TAHUN 2020**

Tujuan	Sasaran	Indikator Sasaran	Program dan Kegiatan	Indikator Kinerja Program (outcome) dan Kegiatan (output)	Target Kinerja Program dan Kerangka Pendanaan										Penanggung jawab	Keterangan
					TW I		TW II		TW III		TW IV		Kondisi Kinerja pada Akhir Tahun			
					Target	Rp.	Target	Rp.	Target	Rp.	Target	Rp.	Target	Rp.		
1	2	4	5	6	7	8	9	10	11	12	13	16	17	18	19	
Meningkatkan Kesejahteraan Sosial	Meningkatnya Penanganan Permasalahan Sosial	Persentase PMKS yang memperoleh pemenuhan kebutuhan dasar	Program Pemberdayaan Fakir Miskin; Komunitas Adat Terpencil (KAT) dan Penyandang Masalah Kesejahteraan Sosial (PMKS) Lainnya	Persentase Fakir Miskin Yang diberikan Penanganan Sosial	20%	5.767.986.697	18%	4.977.831.447	20%	6.350.819.197	21%	5.442.131.659	81%	22.538.769.000		
		Persentase meningkatnya Jumlah PMKS Mandiri	Peningkatan sarana pemukiman/rumah huni warga KAT (PAH) Kecamatan Bengkalis dan Bantan	Jumlah rumah tangga KAT yang mendapat bantuan PAH setiap tahunnya	200 KK	257.515.000			200 KK	257.515.000			200 KK	515.030.000		
			Peningkatan sarana pemukiman/rumah huni warga KAT (PAH) Kecamatan Mandau dan Pinggir	Jumlah rumah tangga KAT yang mendapat bantuan PAH setiap tahunnya	40 KK	44.020.000			40 KK	44.020.000			40 KK	88.040.000		
			Peningkatan kualitas hidup Masyarakat Komunitas Adat Terpencil (KAT) Kecamatan Bengkalis dan Bantan	Jumlah anak KAT yang mendapatkan bantuan perlengkapan sekolah	160 Anak	51.648.750			160 Anak	51.648.750			160 Anak	103.297.500		
			Peningkatan kualitas hidup Masyarakat Komunitas Adat Terpencil (KAT) Kecamatan Rupert dan Rupert Utara	Jumlah anak KAT yang mendapatkan bantuan perlengkapan sekolah	200 Anak	151.127.000			200 Anak	151.127.000			200 Anak	302.254.000		
			Peningkatan kualitas hidup Masyarakat Komunitas Adat Terpencil (KAT) Kecamatan Mandau dan Pinggir	Jumlah anak KAT yang mendapatkan bantuan perlengkapan sekolah	80 Anak	47.172.500			80 Anak	47.172.500			80 Anak	94.345.000		
			Peningkatan sarana pemukiman/rumah huni warga KAT (PAH) Kecamatan Rupert dan Rupert Utara	Jumlah rumah tangga KAT yang mendapat bantuan PAH setiap tahunnya	88 KK	243.922.000			88 KK	243.922.000			88 KK	487.844.000		
			Penyediaan petugas dan pendamping sosial pemberdayaan fakir miskin	Jumlah petugas dan pendamping sosial yang diberikan Bantuan Penunjang Operasional	35 Orang	98.087.500	35 Orang	98.087.500	35 Orang	98.087.500	35 Orang	98.087.500	35 Orang	392.350.000		

Tujuan	Sasaran	Indikator Sasaran	Program dan Kegiatan	Indikator Kinerja Program (outcome) dan Kegiatan (output)	Target Kinerja Program dan Kerangka Pendanaan										Penanggung jawab	Keterangan
					TW I		TW II		TW III		TW IV		Kondisi Kinerja pada Akhir Tahun			
					Target	Rp.	Target	Rp.	Target	Rp.	Target	Rp.	Target	Rp.		
			Sosialisasi Bantuan Pangan Non Tunai (BPNT) Terhadap Keluarga Penerima Manfaat (KPM)	Jumlah KPM yang diberikan pemahaman mengenai BPNT			32.949 KPM	81.950.000					32.949 KPM	81.950.000		
			Penyaluran Bantuan Pangan Non Tunai (BPNT)	Jumlah KPM BPNT yang menerima bantuan secara tepat waktu, sasaran dan tepat administrasi	32.949 KPM	4.460.532.500	32.949 KPM	4.460.532.500	32.949 KPM	4.460.532.500	32.949 KPM	4.460.532.500	32.949 KPM	17.842.130.000		
			Koordinasi perumusan kebijakan dalam pelaksanaan Bantuan Pangan Non Tunai (BPNT)	Jumlah KPM Otonom yang diberikan Bantuan Pangan Non Tunai (BPNT)	13.039 KPM	84.532.500	13.039 KPM	84.532.500	13.039 KPM	84.532.500	13.039 KPM	84.532.500	13.039 KPM	338.130.000		
			Peningkatan kualitas hidup Masyarakat Komunitas Adat Terpencil (KAT) Kecamatan Bathin Solapan dan Talang Muandau	Jumlah anak KAT yang mendapatkan bantuan perlengkapan sekolah	150 Anak	58.172.500			150 Anak	58.172.500			150 Anak	116.345.000		
			Peningkatan sarana pemukiman/rumah layak huni warga KAT (PAH) kecamatan Bathin Solapan dan Talang Muandau	Jumlah rumah tangga KAT yang mendapat bantuan PAH setiap tahunnya	40 KK	44.172.500			40 KK	44.172.500			80 KK	88.345.000		
			Pertemuan Keluarga Penerima Manfaat (KPM) Bantuan Sosial	Jumlah KPM yang diberikan pemahaman mengenai Bantuan Sosial	1.100 KPM	44.172.500	1.100 KPM	44.172.500					1.100 KPM	88.345.000		
				Persentase meningkatnya Jumlah KFM Mandiri												
			Monitoring dan Evaluasi KUBE fakir miskin	Frekuensi dilakukannya pemantauan perkembangan KUBE Fakir Miskin setiap tahun			1 kali	25.645.000			1 kali	25.645.000	2 Kali	51.290.000		
			Penyediaan KUBE Pertumbuhan	Jumlah KUBE Keluarga Miskin yang mendapatkan bantuan					15 KUBE	627.005.000	15 KUBE	627.005.000	30 KUBE	1.254.010.000		
				Persentase cakupan data fakir miskin yang terverifikasi dan validasi												
			Pemutahiran, verifikasi dan validasi data fakir miskin Kabupaten Bengkalis	Persentase terpenuhinya kegiatan Updating data keluarga miskin	25%	182.911.447	25%	182.911.447	25%	182.911.447	20%	146.329.159	95%	695.063.500		

Tujuan	Sasaran	Indikator Sasaran	Program dan Kegiatan	Indikator Kinerja Program (outcome) dan Kegiatan (output)	Target Kinerja Program dan Kerangka Pendanaan										Penanggung jawab	Keterangan
					TW I		TW II		TW III		TW IV		Kondisi Kinerja pada Akhir Tahun			
					Target	Rp.	Target	Rp.	Target	Rp.	Target	Rp.	Target	Rp.		
			Program Pelayanan dan Rehabilitasi Kesejahteraan Sosial	Persentase anak dan lansia yang mendapatkan pelayanan rehabilitasi sosial	25%	1.761.965.900	25%	1.812.205.900	25%	1.927.974.650	25%	1.754.294.650	100%	7.256.441.100		
			Pelatihan Keterampilan dan praktek belajar kerja bagi anak terlantar termasuk anak jalanan anak cacat dan anak nakal	Jumlah anak nakal, anak berhadapan dengan hukum dan eks BPSMP yang mendapatkan keterampilan berusaha	22 Orang	44.526.750	22 Orang	44.526.750	22 Orang	44.526.750	22 Orang	44.526.750	22 Orang	176.107.000		
			Pelayanan psikososial bagi PMKS di trauma centre termasuk bagi korban bencana	Jumlah penderita Psikosis (gangguan jiwa) yang ditangani setiap tahunnya	91 Orang	105.625.000	91 Orang	105.625.000	91 Orang	105.625.000	91 Orang	105.625.000	91 Orang	422.500.000		
			Pemulangan orang terlantar ke daerah asal	Jumlah Orang terlantar yang mengalami musibah di Kabupaten Bengkulu yang dipulangkan ke daerah asal setiap tahunnya	32 Orang	57.220.000	32 Orang	57.220.000	32 Orang	57.220.000	34 Orang	57.220.000	130 Orang	228.880.000		
			Pengembangan Usaha Ekonomi Produktif (UEP) Eks BPSMP	Jumlah Anak Eks BPSMP dan Eks ABKN yang difasilitasi pengembangan usahanya	4 Orang	25.420.000	4 Orang	25.420.000	4 Orang	25.420.000	4 Orang	25.420.000	4 Orang	101.680.000		
			Pengiriman klien anak nakal yang akan mengikuti pelatihan didalam dan di luar propinsi	Jumlah klien anak nakal dan ABKN yang dikirimkan untuk mengikuti pelatihan di dalam dan di luar propinsi setiap tahunnya	6 Orang	65.635.000	6 Orang	65.635.000					12 Orang	131.270.000		
			Pembinaan Kesejahteraan Komunitas Usia Lanjut	Jumlah Lansia yang diberikan bantuan jatah hidup setiap tahunnya	230 Orang	151.943.750	230 Orang	151.943.750	230 Orang	151.943.750	230 Orang	151.943.750	230 Orang	607.775.000		
			Perlindungan sosial bagi korban bencana alam	Jumlah Korban Bencana yang ditangani, baik bencana alam maupun bencana sosial	100%	168.255.250	100%	168.255.250	100%	168.255.250	100%	168.255.250	100%	673.021.000		
			Pemeliharaan usia lanjut <i>bedridden</i>	Jumlah usia lanjut <i>bedridden</i> yang difasilitasi pemeliharaannya setiap tahun	80 Orang	97.685.000	80 Orang	97.685.000	80 Orang	97.685.000	80 Orang	97.685.000	80 Orang	390.740.000		

Tujuan	Sasaran	Indikator Sasaran	Program dan Kegiatan	Indikator Kinerja Program (outcome) dan Kegiatan (output)	Target Kinerja Program dan Kerangka Pendanaan								Penanggung jawab	Keterangan				
					TW I		TW II		TW III		TW IV				Kondisi Kinerja pada Akhir Tahun			
					Target	Rp.	Target	Rp.	Target	Rp.	Target	Rp.			Target	Rp.		
			Pelatihan Mengemudi bagi Eks anak Bermasalah	Jumlah Eks anak bermasalah (termasuk Eks ABH) dan eks ABKN yang diberikan pelatihan mengemudi setiap tahunnya	120 Orang	23.250.000	120 Orang	23.250.000	120 Orang	23.250.000	120 Orang	23.250.000	120 Orang	93.000.000				
			Penyediaan Makanan dan Perlengkapan Sekolah bagi Anak terlantar di Kecamatan Pinggir	Jumlah anak terlantar yang diberikan bantuan makanan dan perlengkapan sekolah	148 Anak	202.082.500	148 Anak	202.082.500	148 Anak	202.082.500	148 Anak	202.082.500	148 Anak	202.082.500	148 Anak	808.330.000		
			Penyediaan Makanan dan Perlengkapan Sekolah bagi Anak terlantar di Kecamatan Bengkalis	Jumlah anak terlantar yang diberikan bantuan makanan dan perlengkapan sekolah	43 Anak	58.166.250	43 Anak	58.166.250	43 Anak	58.166.250	43 Anak	58.166.250	43 Anak	58.166.250	43 Anak	232.665.000		
			Penyediaan Makanan dan Perlengkapan Sekolah bagi Anak terlantar di Kecamatan Bantan	Jumlah anak terlantar yang diberikan bantuan makanan dan perlengkapan sekolah	30 Anak	53.389.375	30 Anak	53.389.375	30 Anak	53.389.375	30 Anak	53.389.375	30 Anak	53.389.375	30 Anak	213.557.500		
			Penyediaan Makanan dan Perlengkapan Sekolah bagi Anak terlantar di Kecamatan Bukit Batu	Jumlah anak terlantar yang diberikan bantuan makanan dan perlengkapan sekolah	35 Anak	60.407.375	35 Anak	60.407.375	35 Anak	60.407.375	35 Anak	60.407.375	35 Anak	60.407.375	35 Anak	241.629.500		
			Penyediaan Makanan dan Perlengkapan Sekolah bagi Anak terlantar di Kecamatan Mandau	Jumlah anak terlantar yang diberikan bantuan makanan dan perlengkapan sekolah	126 Anak	210.544.525	126 Anak	210.544.525	126 Anak	210.544.525	126 Anak	210.544.525	126 Anak	210.544.525	126 Anak	842.178.100		
			Seleksi dan evaluasi calon orang tua angkat dalam proses adopsi anak	Jumlah Calon orang tua angkat di evaluasi setiap tahunnya			10 Pasang	21.000.000	10 Pasang	21.000.000			10 Pasang	42.000.000				
			Penyediaan Jasa pelayanan UPT Rumah Penampungan Sementara Tuna Sosial	Persentase Terlaksananya pemberian operasional pelayanan pada UPT Rumah Penampungan Sementara Tuna Sosial	25%	7.393.000	25%	7.393.000	25%	7.393.000	25%	7.393.000	25%	7.393.000	100%	29.572.000		
			Penyediaan Jasa pelayanan UPT Rumah Singgah PMKS	Persentase Terlaksananya pemberian operasional pelayanan pada UPT Rumah Singgah PMKS	25%	10.280.625	25%	10.280.625	25%	10.280.625	25%	10.280.625	25%	10.280.625	100%	41.122.500		

Tujuan	Sasaran	Indikator Sasaran	Program dan Kegiatan	Indikator Kinerja Program (outcome) dan Kegiatan (output)	Target Kinerja Program dan Kerangka Pendanaan										Penanggung jawab	Keterangan
					TW I		TW II		TW III		TW IV		Kondisi Kinerja pada Akhir Tahun			
					Target	Rp.	Target	Rp.	Target	Rp.	Target	Rp.	Target	Rp.		
			Penyediaan Jasa pelayanan UPT Rumah Perlindungan Sosial Anak (RPSA)	Persentase Terlaksananya pemberian operasional pelayanan pada UPT Rumah Perlindungan Sosial Anak (RPSA)	25%	20.464.250	25%	20.464.250	25%	20.464.250	25%	20.464.250	100%	81.857.000		
			Penyediaan makanan dan perlengkapan sekolah bagi anak terlantar di kecamatan Bathin Solapan	Jumlah anak terlantar yang diberikan bantuan makanan dan perlengkapan sekolah	200 Anak	277.570.500	200 Anak	277.570.500	200 Anak	277.570.500	200 Anak	277.570.500	200 Anak	1.110.282.000		
			Penyediaan Jasa pelayanan UPT Balai Latihan Sosial	Persentase Terlaksananya pemberian operasional pelayanan pada UPT Balai Latihan Sosial	25%	7.526.750	25%	7.526.750	25%	7.526.750	25%	7.526.750	100%	30.107.000		
			Pengiriman sosial klien anak yang memerlukan perlindungan khusus (BRSAMPK)	Jumlah anak putus sekolah yang dikirim ke panti sosial untuk mendapatkan pembinaan setiap tahunnya					10 Orang	21.218.750	10 Orang	21.218.750	10 Orang	42.437.500		
			Program pendayagunaan para penyandang cacat dan trauma	Persentase penyandang cacat yang diberikan pemberdayaan dan bantuan sosial												
			Pengiriman klien penyandang cacat yang akan mengikuti Pelatihan di sosial di luar propinsi	Jumlah klien penyandang cacat yang dikirim ke luar propinsi setiap tahunnya			2 Orang	29.240.000	3 Orang	43.860.000			5 Orang	73.100.000		
			Pendayagunaan para penyandang cacat dan Eks trauma kusta dan penyakit kronis	Jumlah penyandang cacat eks kusta dan penyakit kronis yang diberikan bantuan sosial setiap tahunnya					150 Orang	125.380.000			150 Orang	125.380.000		
			Jaminan sosial bagi penyandang cacat berat/ganda	Jumlah penyandang cacat berat yang diberikan jaminan sosial	80 Orang	72.060.000	80 Orang	72.060.000	80 Orang	72.060.000	80 Orang	24.020.000	80 Orang	240.200.000		
			Pemberian alat bantu bagi penyandang cacat	Jumlah penyandang cacat yang mendapatkan bantuan alat bantu diri setiap tahunnya					25 Orang	50.000.000	25 Orang	114.600.000	25 Orang	164.600.000		

Tujuan	Sasaran	Indikator Sasaran	Program dan Kegiatan	Indikator Kinerja Program (outcome) dan Kegiatan (output)	Target Kinerja Program dan Kerangka Pendanaan										Penanggung jawab	Keterangan
					TW I		TW II		TW III		TW IV		Kondisi Kinerja pada Akhir Tahun			
					Target	Rp.	Target	Rp.	Target	Rp.	Target	Rp.	Target	Rp.		
			Program pembinaan eks penyandang penyakit sosial (eks narapidana; PSK; narkoba dan penyakit sosial lainnya)	Persentase penyandang penyakit sosial mampu berintegrasi sosial												
			Pencegahan korban trafficking	Jumlah masyarakat yang berdampak pada tindak korban perdagangan orang (trafficking)	10 Kasus	3.470.000	10 Kasus	8.470.000	15 Kasus	12.705.000	15 Kasus	12.705.000	50 Kasus	42.350.000		
			Penyusunan rancangan peraturan daerah tentang gelandangan, pengemis, pengamen anak punk dan anak jalanan	Rumusan rancangan peraturan daerah	1 Dokumen	34.050.000	1 Dokumen	34.050.000					1 Dokumen	68.100.000		
	Meningkatnya peran aktif PSKS dalam permasalahan sosial	Persentase PSKS aktif	Program Pemberdayaan Kelembagaan Kesejahteraan Sosial	Persentase PSKS dan Kelembagaan sosial yang berperan dalam penyelenggaraan kesejahteraan sosial	10%	715.644.250	10%	715.644.250	20%	1.769.572.500	60%	5.024.292.500	100%	8.225.153.500		
			Peningkatan kualitas SDM kesejahteraan sosial masyarakat melalui peringatan hari-hari besar nasional (Ziarah hari besar)	Jumlah Peserta yang mengikuti Ziarah 3 Hari Besar Nasional dan Upacara Hari Pahlawan					600 Orang	53.928.250	600 Orang	53.928.250	1200 Orang	107.856.500		
			Pengembangan Model LK3 tentang konseling Keluarga	Jumlah pelayanan LK3 terhadap permasalahan psikologis keluarga setiap tahunnya	10 Kasus	30.000.000	10 Kasus	30.000.000	10 Kasus	30.000.000	20 Kasus	47.062.000	50 Kasus	137.062.000		
			Penguatan Kinerja TKSK Kabupaten	Persentase peningkatan kinerja TKSK setiap tahunnya	100%	9.225.250	100%	9.225.250	100%	9.225.250	100%	9.225.250	100%	36.901.000		
			Penguatan Kelembagaan K3S	Persentase peningkatan kinerja K3S dalam penanganan permasalahan sosial setiap tahunnya	25%	288.992.500	25%	288.992.500	25%	288.992.500	25%	288.992.500	100%	1.155.970.000		
			Pembangunan Sarana dan prasarana pemakaman	Jumlah unit pemakaman umum yang dikelola oleh Dinas Sosial yang dibangun dalam satu tahun					5 Unit	1.000.000.000	10 Unit	3.095.240.000	15 Unit	4.095.240.000		


Tujuan	Sasaran	Indikator Sasaran	Program dan Kegiatan	Indikator Kinerja Program (outcome) dan Kegiatan (output)	Target Kinerja Program dan Kerangka Pendanaan										Penanggung jawab	Keterangan
					TW I		TW II		TW III		TW IV		Kondisi Kinerja pada Akhir Tahun			
					Target	Rp.	Target	Rp.	Target	Rp.	Target	Rp.	Target	Rp.		
			Pemeliharaan sarana dan prasarana pemakaman	Jumlah TPU dibawah pengelolaan Dinas Sosial yang dipelihara kondisinya setiap tahunnya	23 TPU	37.498.750	23 TPU	37.498.750	23 TPU	37.498.750	23 TPU	37.498.750	23 TPU	149.995.000		
			Pemeliharaan sarana dan prasarana TMP	Jumlah TMP dibawah pengalolaan Dinas sosial yang dipelihara kondisinya setiap tahunnya							1 TMP	40.246.000	1 TMP	40.246.000		
			Pemberian Bantuan Usaha Ekonomi Produktif (UEP) bagi Lembaga Kesejahteraan Sosial	Jumlah lembaga kesejahteraan sosial yang diberikan bantuan JEP setiap tahunnya							3 Lembaga Kesos	166.630.000	3 Lembaga Kesos	166.630.000		
			Peningkatan sarana dan prasarana penunjang Lembaga Kesejahteraan Sosial	Jumlah lembaga kesejahteraan sosial yang ditingkatkan sarana dan prasarananya							3 Lembaga Kesos	935.542.000	3 Lembaga Kesos	935.542.000		
				Persentase dukungan daerah terhadap program PKH												
			Koordinasi pembinaan dan pendampingan pelaksanaan PKH oleh Daerah	Persentase dukungan terhadap PKH setiap tahunnya	95%	349.927.750	95%	349.927.750	95%	349.927.750	95%	349.927.750	95%	1.399.711.000		
Meningkatkan capaian akuntabilitas kinerja	Meningkatnya Tata Kelola Pemerintahan yang Baik (Good Governance)	Persentase temuan inspektorat/Bpk yang ditindak lanjuti	Program Pelayanan Administrasi Perkantoran	Prosentase Pemenuhan Kebutuhan Brang Tidak Tetap dan Jasa Administrasi	100%	1.242.834.148	100%	1.290.002.148	100%	1.330.002.148	100%	1.529.829.543	100%	5.382.667.988		
			Penyediaan Jasa Surat Menyurat	Jumlah surat masuk dan keluar yang dilayani dalam satu tahun	400 Surat	3.125.000	400 Surat	3.125.000	400 Surat	3.125.000	400 Surat	3.125.000	1600 Surat	12.500.000		
			Penyediaan Jasa Komunikasi; Sumber daya air dan Listrik	Prosentase tersedianya pembayaran komunikasi, air dan listrik dalam satu tahun	25%	62.500.000	25%	62.500.000	25%	62.500.000	25%	62.500.000	100%	250.000.000		
			Penyediaan jasa pemeliharaan dan perizinan kendaraan dinas/operasional	Jumlah kendaraan dinas/operasional roda empat yang diuruskan izinnya dalam satu tahun	1 Tahun	7.500.000	1 Tahun	7.500.000	1 Tahun	7.500.000	1 Tahun	7.500.000	1 Tahun	30.000.000		

Tujuan	Sasaran	Indikator Sasaran	Program dan Kegiatan	Indikator Kinerja Program (outcome) dan Kegiatan (output)	Target Kinerja Program dan Kerangka Pendanaan										Penanggung jawab	Keterangan
					TW I		TW II		TW III		TW IV		Kondisi Kinerja pada Akhir Tahun			
					Target	Rp.	Target	Rp.	Target	Rp.	Target	Rp.	Target	Rp.		
			Penyediaan Jasa kebersihan kantor	Jumlah peralatan dan bahan kebersihan yang disediakan; jumlah tenaga kebersihan yang disediakan dalam satu tahun	28 Item; 61 Orang	337.612.500	28 Item; 61 Orang	337.612.500	28 Item; 61 Orang	337.612.500	28 Item; 61 Orang	337.612.500	28 Item; 61 Orang	1.350.450.000		
			Penyediaan alat tulis kantor	Jumlah alat tulis kantor yang disediakan dalam satu tahun	44 item	30.546.497	44 item	30.546.497	44 item	30.546.497	44 item	30.546.497	44 item	122.185.988		
			Penyediaan barang cetakan dan penggandaan	Jumlah barang cetakan dan penggandaan yang disediakan dalam satu tahun	8 item	16.756.250	8 item	16.756.250	8 item	16.756.250	8 item	16.756.250	8 item	67.025.000		
			Penyediaan komponen instalasi listrik/ penerangan bangunan kantor	Jumlah komponen instalasi dan penerangan kantor yang disediakan dalam satu tahun	1 item	6.000.000	1 item	6.000.000	1 item	6.000.000	1 item	6.000.000	1 item	24.000.000		
			Penyediaan bahan bacaan dan peraturan perundang-undangan	Jumlah terbitan surat kabar harian; majalah (koran mingguan) yang disediakan dalam satu tahun	3 Eulan	11.000.000	3 Bulan	11.000.000	3 Bulan	11.000.000	3 Bulan	11.000.000	1 Tahun	44.000.000		
			Penyediaan makanan dan minuman	Jumlah box makan dan minum untuk keperluan rapat dan pelaksanaan kegiatan yang disediakan dalam satu tahun	840 Box	23.011.901	840 Box	23.011.901	840 Box	23.011.901	841 Box	23.039.296	3361 Box	92.075.000		
			Rapat-rapat koordinasi dan konsultasi ke luar dan dalam daerah	Frekuensi dilakukannya koordinasi dan konsultasi ke luar dan dalam daerah pada satu tahun	30 Kali	62.832.000	40 Kali	100.000.000	40 Kali	100.000.000	40 Kali	100.000.000	150 Kali	362.832.000		
			Penyediaan jasa keamanan kantor	Jumlah tenaga keamanan yang disediakan dalam satu tahun	13 Orang	62.400.000	13 Orang	62.400.000	13 Orang	62.400.000	13 Orang	62.400.000	13 Orang	249.600.000		
			Penyediaan jasa Sopir kantor	Jumlah tenaga supir kantor/mobil jenazah yang disediakan dalam satu tahun	9 Orang	43.200.000	9 Orang	43.200.000	9 Orang	43.200.000	9 Orang	43.200.000	9 Orang	172.800.000		

Tujuan	Sasaran	Indikator Sasaran	Program dan Kegiatan	Indikator Kinerja Program (outcome) dan Kegiatan (output)	Target Kinerja Program dan Kerangka Pendanaan										Penanggung jawab	Keterangan
					TW I		TW II		TW III		TW IV		Kondisi Kinerja pada Akhir Tahun			
					Target	Rp.	Target	Rp.	Target	Rp.	Target	Rp.	Target	Rp.		
			Publikasi Informasi Pembangunan	Jumlah media informasi yang disediakan dalam satu tahun	1 item	71.000.000	1 item	71.000.000	1 item	71.000.000	1 item	71.000.000	4 item	284.000.000		
			Penyediaan jasa tenaga administrasi	Jumlah media informasi yang disediakan dalam satu tahun	8 Crang	109.100.000	8 Orang	109.100.000	8 Orang	109.100.000	8 Orang	109.100.000	8 Orang	436.400.000		
			Program peningkatan sarana dan prasarana aparatur	Persentase Pemenuhan Prasarana dan Sarana termasuk pemeliharaan kantor												
			Pengadaan Perlengkapan gedung kantor	Jumlah perlengkapan gedung kantor yang disediakan dalam satu tahun					5 item	50.000.000			5 Item	50.000.000		
			Pengadaan peralatan gedung kantor	Jumlah peralatan gedung kantor yang disediakan dalam satu tahun	3 item	83.875.000	3 item	83.875.000	4 item	83.875.000	4 item	83.875.000	14 Item	335.500.000		
			Pengadaan Meubelur	Jumlah meubeluer yang disediakan dalam satu tahun							6 item	105.000.000	6 Item	105.000.000		
			Pemeliharaan rutin/berkala gedung kantor	Frekuensi pemeliharaan terhadap gedung kantor dalam satu tahun	3 item	166.625.000	3 item	166.625.000	3 item	166.625.000	2 item	166.625.000	11 Item	666.500.000		
			Pemeliharaan rutin/berkala kendaraan dinas/operasional	Jumlah kendaraan dinas/operasional yang dipelihara kesiapan dalam satu tahun	5 item	35.750.000	5 item	35.750.000	5 item	35.750.000	5 item	35.750.000	20 Item	143.000.000		
			Pemeliharaan rutin/berkala peralatan gedung kantor	Jumlah peralatan kantor yang dipelihara operasional dalam satu tahun			1 item	10.000.000			1 item	10.000.000	2 Item	20.000.000		
			Program Peningkatan Kapasitas Sumber Daya Aparatur	Prosentase Peningkatan Kapasitas Sumber Daya Aparatur												
			Pendidikan dan Pelatihan Informal	Jumlah ASN yang dikirimkan untuk mengikuti bimtek dan diklat dalam satu tahun	5 Crang	100.000.000	5 Orang	100.000.000	5 Orang	100.000.000	10 Orang	229.800.000	25 Orang	529.800.000		

Tujuan	Sasaran	Indikator Sasaran	Program dan Kegiatan	Indikator Kinerja Program (outcome) dan Kegiatan (output)	Target Kinerja Program dan Kerangka Pendanaan								Penanggung jawab	Keterangan		
					TW I		TW II		TW III		TW IV				Kondisi Kinerja pada Akhir Tahun	
					Target	Rp.	Target	Rp.	Target	Rp.	Target	Rp.			Target	Rp.
			Pendidikan dan pelatihan dasar pekerjaan sosial dan manajemen pembangunan kesejahteraan sosial	Jumlah aparatur dinas sosial yang dikirimkan untuk mengikuti pelatihan dasar pekerjaan sosial dalam satu tahun	10 Orang	10.000.000	10 Orang	10.000.000	10 Orang	10.000.000	20 Orang	15.000.000	50 Orang	35.000.000		
		Predikat akuntabilitas kinerja	Program Peningkatan Pengembangan sistem pelaporan capaian kinerja dan keuangan	Prosentase Peningkatan Pengembangan Sistem Pelaporan Capaian Kinerja dan Keuangan	BB	24.998.750	BB	24.998.750	BB	24.998.750	BB	24.998.750	BB	99.995.000		
			Penyusunan perencanaan dan pelaporan program kegiatan SKPD	Jumlah Laporan yang disusun dan disiapkan dalam satu tahun	3 Laporan	24.998.750	1 Laporan	24.998.750	2 Laporan	24.998.750	1 Laporan	24.998.750	7 Laporan	99.995.000		

Bengkalis, Januari 2020
**KEPALA DINAS SOSIAL
KABUPATEN BENGKALIS,**


Dra. Hj. MARTINI, MH
Pembina Tk. I
NIP. 19630306 199403 2 002

RENCANA AKSI 2020
DINAS SOSIAL KABUPATEN BENGKALIS

Tujuan	Sasaran Strategis	Indikator Kinerja Dinas Sosial	Target Kinerja								Kondisi Kinerja Akhir
			TW I		TW II		TW III		TW IV		
			Target	(Rp)	Target	(Rp)	Target	(Rp)	Target	(Rp)	
Meningkatkan Kesejahteraan Sosial	Meningkatnya Penanganan permasalahan sosial	Persentase PMKS yang memperoleh pemenuhan kebutuhan dasar	20%	5.767.986.697	16%	4.977.831.447	21%	6.350.819.197	20%	5.442.131.659	77%
		Persentase meningkatnya jumlah PMKS mandiri	4%	5.767.986.697	2%	4.977.831.447	5%	6.350.819.197	4%	5.442.131.659	15%
	Meningkatnya Peran PSKS dalam Penanganan Permasalahan Sosial	Persentase PSKS Aktif	10%	715.644.250	10%	715.644.250	20%	1.769.572.500	60%	5.024.292.500	100%
	Meningkatnya Kualitas Akuntabilitas Kinerja	Predikat Akuntabilitas Kinerja	BB	24.998.750	BB	24.998.750	BB	24.998.750	BB	24.998.750	BB
		Persentase temuan Inspektorat/BPK yang ditindak lanjuti	100%	1.242.834.148	100%	1.290.002.148	100%	1.330.002.148	100%	1.529.829.543	100

Bengkalis, Januari 2020
KEPALA DINAS SOSIAL
KABUPATEN BENGKALIS



Dra. Hj. MARTINI, MH

Pembina Tk. I

NIP. 19630306 199403 2 002

RENCANA AKSI 2020
SEKRETARIAT DINAS SOSIAL KABUPATEN BENGKALIS


NO	SASARAN PROGRAM	INDIKATOR PROGRAM	NAMA PROGRAM	TARGET KINERJA								TARGET	JUMLAH (Rp)
				TW 1		TW 2		TW 3		TW 4			
				Target	(Rp)	Target	(Rp)	Target	(Rp)	Target	(Rp)		
1.	Meningkatnya kualitas capaian Kinerja	Persentase administrasi perkantoran yang mendukung kelancaran tugas dan fungsi OPD	Program Pelayanan Administrasi Perkantoran	25%	846.584.148	25%	846.584.148	25%	846.584.148	25%	846.584.148	100%	3.497.867.988
		Persentase meningkatnya sarana prasarana aparatur yang mendukung kelancaran tugas dan fungsi OPD	Program Peningkatan Sarana dan Prasarana Aparatur	22%	286.250.000	22%	296.250.000	25%	336.250.000	31%	401.250.000	100%	1.320.000.000
		Persentase terwujudnya peningkatan kapasitas sumber daya aparatur yang mendukung kelancaran dan dan fungsi OPD	Program Peningkatan Kapasitas Sumber Daya Aparatur	19%	110.000.000	19%	110.000.000	19%	110.000.000	43%	264.800.000	100%	564.800.000
		Persentase terwujudnya penatausahaan keuangan dan pencapaian program yang mendukung kelancaran tugas dan fungsi OPD	Program Peningkatan Pengembangan Sistem Pelaporan Capaian Kinerja dan Keuangan	BB	24.998.750	BB	24.998.750	BB	24.998.750	BB	24.998.750	BB	99.995.000

Pihak Kedua,
KEPALA DINAS SOSIAL



Dra. Hj. MARTINI, MH
Pembina Tk. I
NIP. 19630306 199403 2 002

Bengkalis, Januari 2020
Pihak Pertama,
SEKRETARIS DINAS SOSIAL



REZA NOVERINDRA, S.STP, M. Si
Pembina
NIP. 19821115 200112 1 002

RENCANA AKSI 2020
SUB BAGIAN KEUANGAN DAN PERLENGKAPAN DINAS SOSIAL KABUPATEN BENGKALIS

NO	SASARAN KEGIATAN	INDIKATOR KEGIATAN	NAMA KEGIATAN	TARGET KINERJA								TARGET	JUMLAH (Rp)
				TW 1		TW 2		TW 3		TW 4			
				Target	(Rp)	Target	(Rp)	Target	(Rp)	Target	(Rp)		
1	Meningkatnya tata kelola sarana dan prasarana aparatur	Jumlah kendaraan dinas/operasional roda empat yang diuruskan izinnya dalam satu tahun	Penyediaan jasa pemeliharaan dan perizinan kendaraan dinas/operasional	20 Unit	7.500.000	20 Unit	7.500.000	20 Unit	7.500.000	20 Unit	7.500.000	20 Unit	30.000.000
		Jumlah perlengkapan gedung kantor yang disediakan dalam satu tahun	Pengadaan Perlengkapan gedung kantor	-	-	-	-	5 Item	50.000.000	-	-	5 Item	50.000.000
		Jumlah peralatan gedung kantor yang disediakan dalam satu tahun	Pengadaan Peralatan Gedung Kantor	3 Item	83.875.000	3 Item	83.875.000	4 Item	83.875.000	4 Item	83.875.000	14 Item	335.500.000
		Jumlah meubeluer yang disediakan dalam satu tahun	Pengadaan Maubelur	-	-	-	-	-	-	6 Item	105.000.000	6 Item	105.000.000
		Frekuensi pemeliharaan terhadap gedung kantor dalam satu tahun	Pemeliharaan rutin/berkala gedung kantor	3 Item	166.625.000	3 Item	166.625.000	3 Item	166.625.000	2 Item	166.625.000	11 Item	666.500.000
		Jumlah kendaraan dinas/operasional yang dipelihara kesiapan dalam satu tahun	Pemeliharaan rutin/berkala kendaraan dinas/operasional	5 Item	35.750.000	5 Item	35.750.000	5 Item	35.750.000	5 Item	35.750.000	20 Item	143.000.000
		Jumlah peralatan kantor yang dipelihara operasional dalam satu tahun	Pemeliharaan rutin / berkala peralatan gedung kantor	-	-	1 Item	10.000.000	-	-	1 Item	10.000.000	2 Item	20.000.000

Pihak Kedua,
SEKRETARIS



REZA NOVERINDRA, S.STP, M.Si
Pembina
NIP. 19821115 200112 1 002

Bengkalis, Januari 2020
Pihak Pertama,
KEPALA SUB BAGIAN KEUANGAN
DAN PERLENGKAPAN



ISMI SUSANTI, S.Ag
Penata
NIP. 19770214 200801 2 008

RENCANA AKSI 2020
SUB BAGIAN PENYUSUNAN PROGRAM DINAS SOSIAL KABUPATEN BENGKALIS

NO	SASARAN KEGIATAN	INDIKATOR KEGIATAN	NAMA KEGIATAN	TARGET KINERJA								TARGET	JUMLAH (Rp)
				TW 1		TW 2		TW 3		TW 4			
				Target	(Rp)	Target	(Rp)	Target	(Rp)	Target	(Rp)		
1	Meningkatnya tata kelola dan manajemen perencanaan dan pelaporan yang baik dan akuntabel	Jumlah Laporan yang disusun dan disiapkan dalam satu tahun	Penyusunan perencanaan dan pelaporan program kegiatan SKPD	3 Laporan	24.998.750	1 Laporan	24.998.750	2 Laporan	24.998.750	1 Laporan	24.998.750	7 Laporan	99.996.000

Phak Kedua,
SEKRETARIS



REZA NOVERINDRA, S.STP, M.Si
Pembina
NIP. 19821115 200112 1 002

Bengkalis, Januari 2020
Pihak Pertama,
KEPALA SUB BAGIAN PENYUSUNAN PROGRAM



NOVI SUSANTI, S.Si
Penata Muda Tk. I
NIP. 19891103 201503 2 008

RENCANA AKSI 2020
SUB BAGIAN UMUM DAN KEPEGAWAIAN DINAS SOSIAL KABUPATEN BENGKALIS

NO	SASARAN KEGIATAN	INDIKATOR KEGIATAN	NAMA KEGIATAN	TARGET KINERJA								TARGET	JUMLAH (Rp)
				TW 1		TW 2		TW 3		TW 4			
				Target	(Rp)	Target	(Rp)	Target	(Rp)	Target	(Rp)		
1	Meningkatnya tata kelola dan manajemen administrasi perkantoran dan kapasitas sumber daya aparatur	Jumlah surat masuk dan keluar yang dilayani dalam satu tahun	Penyediaan Jasa Surat Menyurat	400 Surat	3.125.000	400 Surat	3.125.000	400 Surat	3.125.000	400 Surat	3.125.000	1600 Surat	12.500.000
		Persentase tersedianya pembayaran komunikasi, air dan listrik dalam satu tahun	Penyediaan Jasa Komunikasi Sumber Daya air dan Listrik	25%	62.500.000	25%	62.500.000	25%	62.500.000	25%	62.500.000	100%	250.000.000
		Jumlah peralatan dan bahan kebersihan yang disediakan; jumlah tenaga kebersihan yang disediakan dalam satu tahun	Penyediaan Jasa Kebersihan Kantor	28 Item; 61 Orang	337.612.500	28 Item; 61 Orang	337.612.500	28 Item; 61 Orang	337.612.500	28 Item; 61 Orang	337.612.500	28 Item; 61 Orang	1.350.450.000
		Jumlah alat tulis kantor yang disediakan dalam satu tahun	Penyediaan Alat Tulis Kantor	44 item	30.546.497	44 item	30.546.497	44 item	30.546.497	44 item	30.546.497	44 item	122.185.988
		Jumlah barang cetakan dan penggandaan yang disediakan dalam satu tahun	Penyediaan barang cetakan dan penggandaan	8 item	16.756.250	8 item	16.756.250	8 item	16.756.250	8 item	16.756.250	8 item	67.025.000
		Jumlah komponen instalasi dan penerangan kantor yang disediakan dalam satu tahun	Penyediaan komponen instalasi listrik/ penerangan bangunan kantor	1 item	6.000.000	1 item	6.000.000	1 item	6.000.000	1 item	6.000.000	1 item	24.000.000
		Jumlah terbitan surat kabar harian; majalah (koran mingguan) yang disediakan dalam satu tahun	Penyediaan bahan bacaan dan peraturan perundang-undangan	3 Bulan	11.000.000	3 Bulan	11.000.000	3 Bulan	11.000.000	3 Bulan	11.000.000	1 Tahun	44.000.000
		Jumlah box makan dan minum untuk keperluan rapat dan pelaksanaan kegiatan yang disediakan dalam satu tahun	Penyediaan makanan dan minuman	840 Box	23.011.901	840 Box	23.011.901	840 Box	23.011.901	841 Box	23.039.296	3361 Box	92.075.000
		Frekuensi dilakukannya koordinasi dan konsultasi ke luar dan dalam daerah pada satu tahun	Rapat-rapat koordinasi dan konsultasi ke luar dan dalam daerah	30 Kali	62.832.000	40 Kali	100.000.000	40 Kali	100.000.000	40 Kali	100.000.000	150 Kali	362.832.000
		Jumlah tenaga keamanan yang disediakan dalam satu tahun	Penyediaan jasa keamanan kantor	13 Orang	62.400.000	13 Orang	62.400.000	13 Orang	62.400.000	13 Orang	62.400.000	13 Orang	249.600.000
		Jumlah tenaga supir kantor/mobil jenazah yang disediakan dalam satu tahun	Penyediaan Jasa supir kantor	9 Orang	43.200.000	9 Orang	43.200.000	9 Orang	43.200.000	9 Orang	43.200.000	9 Orang	172.800.000
		Jumlah media informasi yang disediakan dalam satu tahun	Publikasi Informasi Pembangunan	1 Item	71.000.000	1 Item	71.000.000	1 Item	71.000.000	1 Item	71.000.000	4 item	284.000.000
		Jumlah Tenaga Administrasi yang dibayarkan jasanya setiap bulan	Penyediaan Jasa Tenaga Administrasi	8 Orang	109.100.000	8 Orang	109.100.000	8 Orang	109.100.000	8 Orang	109.100.000	8 Orang	436.400.000

NO	SASARAN KEGIATAN	INDIKATOR KEGIATAN	NAMA KEGIATAN	TARGET KINERJA								TARGET	JUMLAH (Rp)
				TW 1		TW 2		TW 3		TW 4			
				Target	(Rp)	Target	(Rp)	Target	(Rp)	Target	(Rp)		
		Jumlah ASN yang dikirimkan untuk mengikuti bimtek dan diklat dalam satu tahun	Pendidikan dan Pelatihan Informal	5 Orang	100.000.000	5 Orang	100.000.000	5 Orang	100.000.000	10 Orang	229.800.000	25 Orang	529.800.000
		Jumlah Karyawan/i yang dikirimkan untuk mengikuti Diklat Pekerja Sosial dalam satu tahun	Pendidikan dan Pelatihan Dasar Pekerja Sosial dan Manajemen Pembangunan Kesejahteraan Sosial	10 Orang	10.000.000	10 Orang	10.000.000	10 Orang	10.000.000	10 Orang	15.000.000	50 Orang	35.000.000

Phak Kedua,
SEKRETARIS

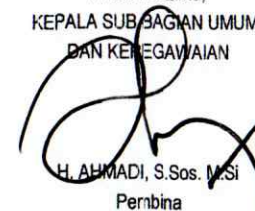


REZA NOVERINDRA, S.STP, M.Si

Pembina

NIP. 19821115 200112 1 002

Bengkalis, Januari 2020
Pihak Pertama,
KEPALA SUB BAGIAN UMUM
DAN KEMEGAWAIAN



H. AHMADI, S.Sos. M.Si

Pembina

NIP. 19651214 198603 1 005

RENCANA AKSI 2020
BIDANG PEMBERDAYAAN SOSIAL DINAS SOSIAL KABUPATEN BENGKALIS

NO	SASARAN PROGRAM	INDIKATOR PROGRAM	NAMA PROGRAM	TARGET KINERJA								TARGET	JUMLAH (Rp)
				TW 1		TW 2		TW 3		TW 4			
				Target	(Rp)	Target	(Rp)	Target	(Rp)	Target	(Rp)		
1.	Meningkatnya pemberdayaan PSKS dan kelembagaan sosial	Persentase PSKS dan Lembaga Sosial Yang Aktif dalam Penanganan Permasalahan Sosial	Program pemberdayaan Fakir Miskin Komunitas Adat Terpencil (KAT) dan Penyandang Masalah Kesejahteraan Sosial (PMKS) Lainnya		448.900.125		448.900.125		448.900.125		448.900.125	100%	1.969.563.500
			Program Pemberdayaan Kelembagaan Kesejahteraan Sosial	25%	328.217.750	25%	328.217.750	25%	323.217.750	25%	1.447.451.750		2.258.142.000
			Program Pengelolaan Areal Pemakaman		37.498.750		37.498.750		1.091.427.000		3.226.913.000		4.393.337.500

Pihak Kedua,
KEPALA DINAS SOSIAL



Dra. Hj. MARTINI, MH
Pembina Tk. I
NIP. 19630306 199403 2 002

Bengkalis, Januari 2020
Pihak Pertama,
KEPALA BIDANG PEMBERDAYAAN SOSIAL



YUNILAWATI
Penata
NIP. 19620607 198811 2 001

RENCANA AKSI 2020
SEKSI PEMBERDAYAAN SOSIAL PERORANGAN DAN KELUARGA DINAS SOSIAL KABUPATEN BENGKALIS

NO	SASARAN KEGIATAN	INDIKATOR KEGIATAN	NAMA KEGIATAN	TARGET KINERJA								TARGET	JUMLAH (Rp)
				TW 1		TW 2		TW 3		TW 4			
				Target	(Rp)	Target	(Rp)	Target	(Rp)	Target	(Rp)		
1	Meningkatnya Peran aktif PSKS dalam Penanganan Permasalahan Sosial	Persentase PSKS Yang Aktif dalam Penanganan Permasalahan Sosial	Peningkatan sarana pemukiman / rumah layak huni warga KAT (PAH) Kecamatan Bengkalis Bantan	200 KK	128.757.500	200 KK	128.757.500	200 KK	128.757.500	200 KK	128.757.500	200 KK	515.030.000
			Peningkatan sarana pemukiman / rumah layak huni warga KAT (PAH) Kecamatan Mandau dan Pinggir	40 KK	22.010.000	40 KK	22.010.000	40 KK	22.010.000	40 KK	22.010.000	40 KK	88.040.000
			Peningkatan kualitas hidup masyarakat Komunitas Adat Terpencil (KAT) Kecamatan Bengkalis dan Bantan	160 Anak	25.849.375	160 Anak	25.849.375	160 Anak	25.849.375	160 Anak	25.849.375	160 Anak	103.397.500
			Peningkatan kualitas hidup masyarakat Komunitas Adat Terpencil (KAT) Kecamatan Rupert dan Rupert Utara	200 Anak	75.563.500	200 Anak	75.563.500	200 Anak	75.563.500	200 Anak	75.563.500	200 Anak	302.254.000
			Peningkatan kualitas hidup masyarakat Komunitas Adat Terpencil (KAT) Kecamatan Mandau dan Pinggir	80 Anak	23.586.250	80 Anak	23.586.250	80 Anak	23.586.250	80 Anak	23.586.250	80 Anak	94.345.000
			Peningkatan sarana pemukiman / rumah laak huni warga KAT (PAH) Kecamatan Rupert dan Rupert Utara	88 KK	121.961.000	88 KK	121.961.000	88 KK	121.961.000	88 KK	121.961.000	88 KK	487.844.000
			Peningkatan kualitas hidup masyarakat Komunitas Adat Terpencil (KAT) Kecamatan Bathin Solapan dan Talang Muandau	25%	29.086.250	25%	29.086.250	25%	29.086.250	25%	29.086.250	100%	116.345.000
			Peningkatan sarana pemukiman / rumah laak huni warga KAT (PAH) Kecamatan Bathin Solapan dan Talang Muandau	80 KK	22.086.250	80 KK	22.086.250	80 KK	22.086.250	80 KK	22.086.250	80 KK	88.345.000


NO	SASARAN KEGIATAN	INDIKATOR KEGIATAN	NAMA KEGIATAN	TARGET KINERJA								TARGET	JUMLAH (Rp)
				TW 1		TW 2		TW 3		TW 4			
				Target	(Rp)	Target	(Rp)	Target	(Rp)	Target	(Rp)		
			Pengembangan model LK3 tentang Konseling Keluarga	10 Kasus	30.000.000	10 Kasus	30.000.000	10 Kasus	30.000.000	20 Kasus	47.062.000	50 Kasus	137.062.000
			Penguatan kinerja TIKSK Kabupaten	100%	9.225.250	100%	9.225.250	100%	9.225.250	100%	9.225.250	100%	36.901.000

Phak Kedua,
KEPALA BIDANG PEMBERDAYAAN SOSIAL



YUNILAWATI
Penata
NIP. 19620607 198811 2 001

Bengkalis, Januari 2020
Pihak Pertama,
KEPALA SEKSI PEMBERDAYAAN SOSIAL
PERORANGAN DAN KELUARGA



Drs. DARVIES
Pembina

NIP. 19660407 199303 1 008

RENCANA AKSI 2020
KEPALA SEKSI KEPAHLAWANAN DAN RESTORASI SOSIAL DINAS SOSIAL KABUPATEN BENGKALIS

NO	SASARAN KEGIATAN	INDIKATOR KEGIATAN	NAMA KEGIATAN	TARGET KINERJA								TARGET	JUMLAH (Rp)
				TW 1		TW 2		TW 3		TW 4			
				Target	(Rp)	Target	(Rp)	Target	(Rp)	Target	(Rp)		
1	Terwujudnya masyarakat yang memahami nilai-nilai kepahlawanan serta kesetiakawanan sosial	Jumlah peserta yang mengikuti ziarah Hari besar nasional dan upacara hari pahlawan setiap tahunnya	Peningkatan Kualitas SDM Kesejahteraan sosial Masyarakat (Ziarah hari besar)	-	-	-	-	600 Orang	53.928.250	600 Orang	53.928.250	1200 Orang	107.856.500
			Pembangunan sarana dan prasarana pemakaman	-	-	-	-	5 Unit	1.000.000.000	10 Unit	3.095.240.000	15 Unit	4.095.240.000
			pemeliharaan sarana dan prasarana pemakaman	23 TPU	37.498.750	23 TPU	37.498.750	23 TPU	37.498.750	23 TPU	37.498.750	23 TPU	149.995.000
			pemeliharaan sarana dan prasarana TMP	-	-	-	-	-	-	1 TMP	40.246.000	1 TMP	40.246.000

Pihak Kedua,
KEPALA BIDANG PEMBERDAYAAN SOSIAL



YUNILAWATI
Penata
NIP. 19620607 198811 2 001

Bengkalis, Januari 2020
Pihak Pertama,
KEPALA SEKSI KEPAHLAWANAN
DAN RESTORASI SOSIAL



SANTI AGUSTIN, SH
Penata Muda Tk. 1
NIP. 19750830 200701 2 003

RENCANA AKSI 2020
SEKSI PEMBERDAYAAN SOSIAL MASYARAKAT DAN PENERBITAN IZIN PENGUMPULAN SUMBANGAN DINAS SOSIAL KABUPATEN BENGKALIS

NO	SASARAN KEGIATAN	INDIKATOR KEGIATAN	NAMA KEGIATAN	TARGET KINERJA								TARGET	JUMLAH (Rp)
				TW 1		TW 2		TW 3		TW 4			
				Target	(Rp)	Target	(Rp)	Target	(Rp)	Target	(Rp)		
1	Meningkatnya Peran aktif Kelembagaan Sosial dalam Penanganan Permasalahan Sosial	Persentase Kelembagaan sosial yang Aktif dalam Penanganan Permasalahan Sosial	Penguatan Kelembagaan K3S	25%	288.992.500	25%	288.992.500	25%	288.992.500	25%	288.992.500	100%	1.155.970.000
			Pemberian Bantuan Usaha Ekonomi Produktif (UEP) bagi Lembaga Kesejahteraan Sosial	-	-	-	-	-	-	3 Lembaga Kesos	166.630.000	3 Lembaga Kesos	166.630.000
			Peningkatan sarana dan prasarana penunjang Lembaga Kesejahteraan Sosial	-	-	-	-	-	-	3 Lembaga Kesos	935.542.000	3 Lembaga Kesos	935.542.000

Phak Kedua,
 KEPALA BIDANG PEMBERDAYAAN SOSIAL



YUNILAWATI
 Penata
 NIP. 19620607 198811 2 001

Bengkalis, Januari 2020
 Pihak Pertama,
 KEPALA SEKSI PEMBERDAYAAN SOSIAL MASYARAKAT
 DAN PENERBITAN IZIN PENGUMPULAN SUMBANGAN



ELHURYATINA, S.IP
 Penata
 NIP. 19720420 200801 2 014

RENCANA AKSI 2020
BIDANG PENANGANAN FAKIR MISKIN DINAS SOSIAL KABUPATEN BENGKALIS

NO	SASARAN PROGRAM	INDIKATOR PROGRAM	NAMA PROGRAM	TARGET KINERJA								TARGET	JUMLAH (Rp)
				TW 1		TW 2		TW 3		TW 4			
				Target	(Rp)	Target	(Rp)	Target	(Rp)	Target	(Rp)		
1.	Meningkatnya Kualitas Penanganan Sosial Terhadap Fakir Miskin	Persentase Fakir Miskin Yang diberikan Penanganan Sosial	Program Pemberdayaan Fakir Miskin Komunitas Adat Terpencil (KAT) dan Penandang Masalah Kesejahteraan Sosial (PMKS) Lainnya.	83%	4.883.535.875	83%	5.044.130.875	83%	5.463.540.875	83%	5.410.715.875	83%	20.801.923.500

Pihak Kedua,
 KEPALA DINAS SOSIAL



Dra. Hj. MARTINI, MH
 Pembina Tk. I
 NIP. 19630306 199403 2 002

Bengkalis, Januari 2020
 Pihak Pertama,
 KEPALA BIDANG PENANGANAN FAKIR MISKIN



YUNAR WR, A.KS
 Penata Tk. I
 NIP. 19630312 198903 2 004

RENCANA AKSI 2020
SEKSI IDENTIFIKASI DAN PENGUATAN KAPASITAS DINAS SOSIAL KABUPATEN BENGKALIS

NO	SASARAN KEGIATAN	INDIKATOR KEGIATAN	NAMA KEGIATAN	TARGET KINERJA								TARGET	JUMLAH (Rp)
				TW 1		TW 2		TW 3		TW 4			
				Target	(Rp)	Target	(Rp)	Target	(Rp)	Target	(Rp)		
1	Meningkatnya kualitas data Fakir miskin	Persentase cakupan data Fakir miskin yang terverifikasi dan validasi	Pemutakhiran, verifikasi dan validasi data fakir miskin Kabupaten Bengkalis	95%	173.765.875	95%	173.765.875	95%	173.765.875	95%	173.765.875	95%	695.063.500

Pihak Kedua,
KEPALA BIDANG PENANGANAN FAKIR MISKIN



YUNIAR WIRATNANINGRUM, A.KS
Penata Tk.I
NIP. 19630312 198903 2 004

Bengkalis, Januari 2020
Pihak Pertama,
KEPALA SEKSI IDENTIFIKASI
DAN PENGUATAN KAPASITAS



FIRDAUS, A.KS
Penata Tk.I
NIP. 19690904 200701 1 004


RENCANA AKSI 2020
SEKSI PENDAMPINGAN DAN PEMBERDAYAAN DINAS SOSIAL KABUPATEN BENGKALIS

NO	SASARAN KEGIATAN	INDIKATOR KEGIATAN	NAMA KEGIATAN	TARGET KINERJA								TARGET	JUMLAH (Rp)
				TW 1		TW 2		TW 3		TW 4			
				Target	(Rp)	Target	(Rp)	Target	(Rp)	Target	(Rp)		
1	Meningkatnya KFM yang aktif secara sosial ekonomi	Persentase KFM yang diberikan pemberdayaan sosial	Monitoring dan evaluasi KUBE Fakir Miskin	-	-	1 Kali	25.645.000	-	-	1 Kali	25.645.000	2 Kali	51.290.000
			Penyediaan petugas dan pendampingan sosial pemberdayaan fakir miskin	35 Orang	117.705.000	35 Orang	117.705.000	35 Orang	117.705.000	35 Orang	39.235.000	35 Orang	392.350.000

Phak Kedua,
 KEPALA BIDANG PENANGANAN FAKIR MISKIN


 YUNIAR WIRATNANINGRUM, A.KS
 Penata Tk.I
 NIP. 19630312 198903 2 004

Bengkalis, Januari 2020
 Pihak Pertama,
 KEPALA SEKSI PENDAMPINGAN
 DAN PEMBERDAYAAN


 MAIYUSRA. SN, S.Sos
 Penata
 NIP. 19821109 20093 2 003

RENCANA AKSI 2020
SEKSI PENGOLAHAN, PENYALURAN BANTUAN STIMULAN DAN PENATAAN LINGKUNGAN SOSIAL DINAS SOSIAL KABUPATEN BENGKALIS

NO	SASARAN KEGIATAN	INDIKATOR KEGIATAN	NAMA KEGIATAN	TARGET KINERJA								TARGET	JUMLAH (Rp)
				TW 1		TW 2		TW 3		TW 4			
				Target	(Rp)	Target	(Rp)	Target	(Rp)	Target	(Rp)		
1	Meningkatnya KFM yang terpenuhi kebutuhan dasarnya	Persentase KFM yang terpenuhi kebutuhan dasarnya	Penyediaan KUBE pertumbuhan	-	-	-	-	15 Kube	627.005.000	15 Kube	627.005.000	30 Kube	1.254.010.000
			Sosialisasi Bantuan Pangan Non Tunai (BPNT) terhadap Keluarga Penerima Manfaat (KPM)	-	-	32949 KPM	81.950.000	-	-	-	-	32949 KPM	81.950.000
			Penyaluran Bantuan Pangan Non Tunai (BPNT)	32949 KPM	4.460.532.500	32949 KPM	4.460.532.500	32949 KPM	4.460.532.500	32949 KPM	4.460.532.500	32949 KPM	17.842.130.000
			Koordinasi Perumusan Kebijakan dalam pelaksanaan BPNT	13039 KPM	84.532.500	13039 KPM	84.532.500	13039 KPM	84.532.500	13039 KPM	84.532.500	13039 KPM	338.130.000
			Pertemuan Keluarga Penerima Manfaat (KPM) Bantuan Sosial	1100 KPM	47.000.000	1100 KPM	100.000.000	-	-	-	-	1100 KPM	147.000.000

Phak Kedua,
 KEPALA BIDANG PENANGANAN FAKIR MISKIN


 YUNIAR WIRATNANINGRUM, A.KS
 Penata Tk.1
 NIP. 19630312 198903 2 004

Bengkalis, Januari 2020
 Pihak Pertama,
 KEPALA SEKSI PENGOLAHAN, PENYALURAN BANTUAN
 STIMULAN DAN PENATAAN LINGKUNGAN SOSIAL


 ISA, S.Ag, M.Si
 Penata
 NIP. 19750801 200901 1 008

RENCANA AKSI 2020
BIDANG REHABILITASI SOSIAL DINAS SOSIAL KABUPATEN BENGKALIS

NO	SASARAN PROGRAM	INDIKATOR PROGRAM	NAMA PROGRAM	TARGET KINERJA								TARGET	JUMLAH (Rp)
				TW 1		TW 2		TW 3		TW 4			
				Target	(Rp)	Target	(Rp)	Target	(Rp)	Target	(Rp)		
1.	Meningkatnya fungsi sosial lanjut usia tidak mampu	Persentase lanjut usia tidak mampu yang terjamin kesejah-teraannya	Program Pelayanan dan Rehabilitasi Kesejahteraan Sosial	35%	249.628.750	35%	249.628.750	35%	249.628.750	35%	249.628.750	35%	998.515.000
2	Meningkatnya fungsi sosial penandang disabilitas, tuna sosial anak terlantar dan anak bermasalah	Persentase penyandang disabilitas, tuna sosial, anak terlantar dan anak bermasalah yang direhabilitasi	Program Pendayagunaan Para Penyandang Cacat dan Eks Trauma	65%	256.445.000	65%	256.445.000	65%	256.445.000	65%	256.445.000	65%	1.025.780.000
			Program Pelayanan dan Rehabilitasi Kesejahteraan Sosial		1.013.614.775		1.013.614.775		1.013.614.775		4.054.459.100		
			Program Pembinaan Eks Penyandang Penyakit Sosial (Eks Narapidana, PSK, Narkoba dan Penyakit Sosial Lainnya)		27.612.500		27.612.500		27.612.500		110.450.000		

Pihak Kedua,
KEPALA DINAS SOSIAL



Dra. Hj. MARTINI, MH
Pembina Tk. I
NIP. 19630306 199403 2 002

Bengkalis, Januari 2020
Pihak Pertama,
KEPALA BIDANG REHABILITASI SOSIAL



Drs. YUSLIH, M.IP
Pembina
NIP. 19650617 199401 1 001

RENCANA AKSI 2020
SEKSI REHABILITASI SOSIAL TUNA SOSIAL DAN KORBAN PERDAGANGAN ORANG DINAS SOSIAL KABUPATEN BENGKALIS

NO	SASARAN KEGIATAN	INDIKATOR KEGIATAN	NAMA KEGIATAN	TARGET KINERJA								TARGET	JUMLAH (Rp)
				TW 1		TW 2		TW 3		TW 4			
				Target	(Rp)	Target	(Rp)	Target	(Rp)	Target	(Rp)		
1	Meningkatnya fungsi sosial eks penyandang penyakit sosial	persentase eks penyandang penyakit sosial mampu berintegrasi sosial	Pencegahan Korban Trafficking	10 Kasus	8.470.000	10 Kasus	8.470.000	15 Kasus	12.705.000	15 Kasus	12.705.000	50 Kasus	42.350.000
			Penyusunan Rancangan Peraturan Daerah tentang Gelandangan, Pengemis, Pengamen, Anak Punk dan Anak Jalanan	1 Dokumen	34.050.000	1 Dokumen	34.050.000	-	-	-	-	1 Dokumen	68.100.000

Pihak Kedua,
 KEPALA BIDANG REHABILITASI SOSIAL



Drs. YUSLIH, M.I.P
 Pembina
 NIP. 19650617 199401 1 001

Bengkalis, Januari 2020
 Pihak Pertama,
 KEPALA SEKSI REHABILITASI SOSIAL TUNA SOSIAL
 DAN KORBAN PERDAGANGAN ORANG



MUHAMMAD SYAFWAN, S.Sos
 Penata
 NIP. 19750113 200903 1 003

RENCANA AKSI 2020
SEKSI REHABILITASI SOSIAL PENYANDANG DISABILITAS DINAS SOSIAL KABUPATEN BENGKALIS

NO	SASARAN KEGIATAN	INDIKATOR KEGIATAN	NAMA KEGIATAN	TARGET KINERJA								TARGET	JUMLAH (Rp)
				TW 1		TW 2		TW 3		TW 4			
				Target	(Rp)	Target	(Rp)	Target	(Rp)	Target	(Rp)		
1	Meningkatnya kemandirian disabilitas	Persentase penyandang cacat yang diberikan pemberdayaan dan bantuan sosial	Pengiriman klien penyandang cacat yang akan mengikuti pelatihan keterampilan di panti sosial diluar provinsi	-	-	2 orang	29.240.000	3 orang	43.860.000	-	-	5 Orang	73.100.000
			Jaminan sosial bagi penyandang cacat berat/ganda	80 Orang	72.060.000	80 Orang	72.060.000	80 Orang	72.060.000	80 Orang	24.020.000	80 Orang	240.200.000
			Pemberian alat bantu diri bagi penyandang cacat	-	-	-	-	25 Orang	50.000.000	25 Orang	114.600.000	25 Orang	164.600.000
			Pelayanan psikososial bagi PMKS di trauma centre termasuk bagi korban bencana	91 Orang	105.625.000	91 Orang	105.625.000	91 Orang	105.625.000	91 Orang	105.625.000	91 Orang	422.500.000
			Pendayagunaan para penyandang cacat dan eks trauma kusta dan penyakit kronis	-	-	-	-	150 Orang	125.380.000	-	-	150 Orang	125.380.000

Phak Kedua,
 KEPALA BIDANG REHABILITASI SOSIAL



Drs. FUSLIH, M.IF
 Pembina
 NIP. 19650617 199401 1 001

Bengkalis, Januari 2020
 Pihak Pertama,
 KEPALA SEKSI REHABILITASI SOSIAL
 PENYANDANG DISABILITAS



BAMBANG SISWANTO
 Penata TKJ
 NIP. 19640203 199801 1 002

RENCANA AKSI 2019
SEKSI REHABILITASI SOSIAL ANAK DAN LANJUT USIA DINAS SOSIAL KABUPATEN BENGKALIS

NO	SASARAN KEGIATAN	INDIKATOR KEGIATAN	NAMA KEGIATAN	TARGET KINERJA								TARGET	JUMLAH (Rp)
				TW 1		TW 2		TW 3		TW 4			
				Target	(Rp)	Target	(Rp)	Target	(Rp)	Target	(Rp)		
1	Meningkatnya lansia dan anak terlantar yang memperoleh pelayanan rehabilitasi sosial	Persentase Lansia dan anak terlantar yang diberikan pelayanan rehabilitasi sosial	Pembinaan Kesejahteraan Komunitas Lanjut Usia	230 Orang	180.000.000	230 Orang	180.000.000	230 Orang	180.000.000	230 Orang	67.775.000	230 Orang	607.775.000
			Pemeliharaan usia lanjut Bedridden	80 Orang	100.000.000	80 Orang	100.000.000	80 Orang	100.000.000	80 Orang	90.740.000	80 Orang	390.740.000
			Pengiriman klien anak nakal yang akan mengikuti pelatihan di dalam dan di luar provinsi	6 Orang	65.635.000	6 Orang	65.635.000	-	-	-	-	12 Orang	131.270.000
			Pelatihan mengemudi bagi eks anak bermasalah	120 Orang	23.250.000	120 Orang	23.250.000	120 Orang	23.250.000	120 Orang	23.250.000	120 Orang	93.000.000
			Seleksi dan evaluasi calon orangtua angkat dalam proses adopsi anak	-	-	10 Pasang	21.000.000	10 Pasang	21.000.000	-	-	10 Pasang	42.000.000
			Penyediaan makanan dan perlengkapan sekolah bagi anak terlantar di Kecamatan Pinggir	148 Anak	202.082.500	148 Anak	202.082.500	148 Anak	202.082.500	148 Anak	202.082.500	148 Anak	808.330.000
			Penyediaan makanan dan perlengkapan sekolah bagi anak terlantar di Kecamatan Bengkalís	43 Anak	58.166.250	43 Anak	58.166.250	43 Anak	58.166.250	43 Anak	58.166.250	43 Anak	232.665.000
			Penyediaan makanan dan perlengkapan sekolah bagi anak terlantar di Kecamatan Bantan	38 Anak	53.389.375	38 Anak	53.389.375	38 Anak	53.389.375	38 Anak	53.389.375	38 Anak	213.557.500
			Penyediaan makanan dan perlengkapan sekolah bagi anak terlantar di Kecamatan Bukit Batu	43 Anak	60.407.375	43 Anak	60.407.375	43 Anak	60.407.375	43 Anak	60.407.375	43 Anak	241.629.500
			Penyediaan makanan dan perlengkapan sekolah bagi anak terlantar di Kecamatan Mandau	150 Anak	210.544.525	150 Anak	210.544.525	150 Anak	210.544.525	150 Anak	210.544.525	150 Anak	842.178.100
			Penyediaan makanan dan perlengkapan sekolah bagi anak terlantar di Kecamatan Bathin Solapan	200 Anak	277.570.500	200 Anak	277.570.500	200 Anak	277.570.500	200 Anak	277.570.500	200 Anak	1.110.282.000
			Pengiriman sosial klien anak yang memerlukan perlindungan khusus (BRSAMPK)	-	-	-	-	10 Orang	29.880.000	10 Orang	29.880.000	10 Orang	59.760.000
Pengembangan Usaha Ekonomi Produktif (UEP) bagi Eks BPSMP	4 Orang	25.420.000	4 Orang	25.420.000	4 Orang	25.420.000	4 Orang	25.420.000	4 Orang	101.680.000			

NO	SASARAN KEGIATAN	INDIKATOR KEGIATAN	NAMA KEGIATAN	TARGET KINERJA								TARGET	JUMLAH (Rp)
				TW 1		TW 2		TW 3		TW 4			
				Target	(Rp)	Target	(Rp)	Target	(Rp)	Target	(Rp)		
			Pelatihan keterampilan dan praktek belajar kerja bagi anak terlantar termasuk anak jalanan, anak cacat dan anak nakal	22 Orang	44.526.750	22 Orang	44.526.750	25	44.526.750	22 Orang	44.526.750	22 Orang	178.107.000

Pihak Kedua,
KEPALA BIDANG REHABILITASI SOSIAL



Dr. YUSLIH, M.I.P
Pembina
NIP. 19650617 199401 1 001

Bengkalis, Januari 2020
Pihak Pertama,
KEPALA SEKSI REHABILITASI SOSIAL
ANAK DAN LANJUT USIA



Hj. ERNAWATI
Penata
NIP. 19700113 199303 2 001

RENCANA AKSI 2020
BIDANG PERLINDUNGAN DAN JAMINAN SOSIAL DINAS SOSIAL KABUPATEN BENGKALIS

NO	SASARAN PROGRAM	INDIKATOR PROGRAM	NAMA PROGRAM	TARGET KINERJA								TARGET	JUMLAH (Rp)
				TW 1		TW 2		TW 3		TW 4			
				Target	(Rp)	Target	(Rp)	Target	(Rp)	Target	(Rp)		
1.	Meningkatnya kemampuan Korban bencana dalam menghadapi situasi kritis	Persentase korban bencana yang mampu menghadapi situasi kritis	Program Pelayanan dan Rehabilitasi Kesejahteraan Sosial	25%	220.555.250	25%	220.555.250	25%	220.555.250	25%	238.235.250	100%	899.901.000
2	Meningkatnya Kualitas Penanganan Sosial Terhadap Fakir Miskin	Persentase Fakir Miskin yang diberikan penanganan sosial (PKH)	Program Pemberdayaan Kelembagaan Kesejahteraan Sosial	100%	349.927.750	100%	349.927.750	100%	349.927.750	100%	349.927.750	100%	1.399.711.000

Pihak Kedua,
 KEPALA DINAS SOSIAL



Dra. Hj. MARTINI, MH
 Pembina Tk. I
 NIP. 19630306 199403 2 002

Bengkalis, Januari 2020
 Pihak Pertama,
 KEPALA BIDANG PERLINDUNGAN DAN JAMINAN SOSIAL




Hj. YULIHARTATI, SE
 Penata Tk.I
 NIP. 19640716 198603 2 002

RENCANA AKSI 2020
SEKSI PERLINDUNGAN SOSIAL KORBAN BENCANA ALAM DINAS SOSIAL KABUPATEN BENGKALIS

NO	SASARAN KEGIATAN	INDIKATOR KEGIATAN	NAMA KEGIATAN	TARGET KINERJA								TARGET	JUMLAH (Rp)
				TW 1		TW 2		TW 3		TW 4			
				Target	(Rp)	Target	(Rp)	Target	(Rp)	Target	(Rp)		
1	Meningkatnya kemampuan Korban bencana Alam dalam menghadapi situasi kritis	Persentase korban bencana Alam yang mampu menghadapi situasi kritis	Perlindungan sosial korban bencana alam dan scsial	100%	168.255.250	100%	168.255.250	100%	168.255.250	100%	168.255.250	100%	673.021.000

Pihak Kedua,
KEPALA BIDANG PERLINDUNGAN DAN JAMINAN SOSIAL


Hj. YULIHARTATI, SE
Penata Tk.I
NIP. 19640716 198603 2 002

Bengkalis, Januari 2020
Pihak Pertama,
KEPALA SEKSI PERLINDUNGAN SOSIAL
KORBAN BENCANA ALAM

MARDIANA, S.Sos
Penata
NIP. 19760507 200901 2 006

RENCANA AKSI 2020
SEKSI PERLINDUNGAN SOSIAL KORBAN BENCANA SOSIAL DINAS SOSIAL KABUPATEN BENGKALIS

NO	SASARAN KEGIATAN	INDIKATOR KEGIATAN	NAMA KEGIATAN	TARGET KINERJA								TARGET	JUMLAH (Rp)
				TW 1		TW 2		TW 3		TW 4			
				Target	(Rp)	Target	(Rp)	Target	(Rp)	Target	(Rp)		
1	Meningkatnya kemampuan Korban bencana sosial dalam menghadapi situasi kritis	Persentase korban bencana sosial yang mampu menghadapi situasi kritis	Pemulangan orang terlanjar ke daerah asal	32 Orang	52.300.000	32 Orang	52.300.000	32 Orang	52.300.000	34 Orang	69.980.000	130 Orang	226.880.000

Pihak Kedua,
 KEPALA BIDANG PERLINDUNGAN DAN JAMINAN SOSIAL



Hj. YULIHARTATI, SE
 Penata Tk.I
 NIP. 19640716 198603 2 002

Bengkalis, Januari 2020
 Pihak Pertama,
 KEPALA SEKSI PERLINDUNGAN SOSIAL
 KORBAN BENCANA SOSIAL

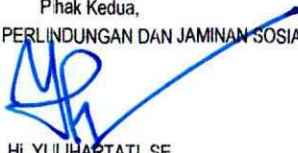


KAMARUZAMAN, SH
 Penata Muda Tk.I
 NIP. 19771110 200701 1 007


RENCANA AKSI 2020
SEKSI JAMINAN SOSIAL KELUARGA DINAS SOSIAL KABUPATEN BENGKALIS

NO	SASARAN KEGIATAN	INDIKATOR KEGIATAN	NAMA KEGIATAN	TARGET KINERJA								TARGET	JUMLAH (Rp)
				TW 1		TW 2		TW 3		TW 4			
				Target	(Rp)	Target	(Rp)	Target	(Rp)	Target	(Rp)		
1	Terwujudnya KPM PKH yang tepat sasaran	Persentase penyaluran bantuan PKH yang tepat sasaran	Koordinasi, Pembinaan dan Pendamping Pelaksanaan PKH Oleh Daerah	25%	349.927.750	25%	349.927.750	25%	349.927.750	20%	349.927.750	95%	1.399.711.000

Pihak Kedua,
KEPALA BIDANG PERLINDUNGAN DAN JAMINAN SOSIAL


Hj. YULIHARTATI, SE
Penata Tk.I
NIP. 19640716 198603 2 002

Bengkalis, Januari 2020
Pihak Pertama,
KEPALA SEKSI JAMINAN SOSIAL KELUARGA


HERTAULINA, SP
Penata Tk. I
NIP. 19721025 20003 2 005