


**PENGUKURAN KINERJA ESELON IV  
KEPALA SUB BAGIAN UMUM DAN KEPEGAWAIAN  
TAHUN 2020**

| SASARAN   | INDIKATOR KINERJA  | TARGET   | KEGIATAN   | OUTPUT  | SATUAN      | TARGET KINERJA |                      | CAPAIAN KINERJA |                    |             |                    |              |                    |             |                    | KONDISI KINERJA AKHIR TAHUN |                      | % CAPAIAN | KET. |
|---|--|--|--|---|-------------|----------------|----------------------|-----------------|--------------------|-------------|--------------------|--------------|--------------------|-------------|--------------------|-----------------------------|----------------------|-----------|------|
|   |  |  |  |   |             | K              | Rp.                  | TRIWULAN I      |                    | TRIWULAN II |                    | TRIWULAN III |                    | TRIWULAN IV |                    | K                           | Rp.                  |           |      |
|   |  |  |  |   |             |                |                      | K               | Rp.                | K           | Rp.                | K            | Rp.                | K           | Rp.                |                             |                      |           |      |
| 1   | 2  | 3  | 4  | 5   | 6           | 7              | 8                    | 9               | 10                 | 11          | 12                 | 13           | 14                 | 15          | 16                 | 17                          | 18                   | 19        | 20   |
| Terlaksananya pelayanan administrasi perkantoran (umum dan kepegawaian) yang tertib dan teratur | Persentase penyelesaian urusan administrasi umum dan kepegawaian | 100%   | Penyediaan jasa surat menyurat   | Jumlah surat masuk yang dilayani dalam setahun                  | surat       | 2500           | 3.000.000            | 625             | 1.120.500          | 625         | 502.500            | 625          | 1.150.500          | 625         | 226.500            | 2500                        | 3.000.000            | 100%      |      |
|   |  |  | Rapat-rapat koordinasi dan konsultasi ke luar daerah dan dalam daerah  | Rasio koordinasi dan konsultasi ke luar dan dalam daerah        | bulan       | 12             | 655.000.000          | 3               | 148.087.780        | 3           | 35.070.521         | 3            | 66.180.546         | 3           | 221.651.911        | 12                          | 470.990.758          | 100%      |      |
|   |  |  | Pendidikan dan pelatihan informal                                      | Jumlah aparatur yang mengikuti pendidikan dan pelatihan         | OB          | 15             | 75.000.000           | 4               | 13.381.200         |             |                    |              | 11                 | 54.291.244  | 15                 | 67.672.444                  | 100%                 |           |      |
|   |  |  | Penyediaan alat tulis kantor   | Jumlah bulan pemenuhan persediaan alat tulis kantor             | bulan       | 12             | 141.977.800          | 3               | 42.245.800         |             |                    | 6            | 63.707.500         | 3           | 36.024.500         | 12                          | 141.977.800          | 100%      |      |
|   |  |  | Penyediaan barang cetakan dan penggandaan                              | Jumlah bulan pemenuhan barang cetakan dan penggandaan           | bulan       | 12             | 69.016.000           | 3               | 19.970.000         | 3           |                    | 3            | 26.239.500         | 3           | 22.806.500         | 12                          | 69.016.000           | 100%      |      |
|   |  |  | Publikasi informasi pembangunan  | Jumlah bulan pemenuhan publikasi informasi dan kinerja instansi | 100%        | 100            | 111.000.000          | 25              | 26.250.000         | 25          | 9.700.000          | 25           | 12.850.000         | 25          | 62.200.000         | 100                         | 111.000.000          | 100%      |      |
|   | Persentase penyelesaian urusan ketatutuhan rumah tangga dinas    | 100%   | Penyediaan jasa komunikasi sumber daya air dan listrik                 | Jumlah bulan pemenuhan jasa komunikasi, air dan listrik         | bulan       | 12             | 334.000.000          | 3               | 68.994.604         | 3           | 64.763.509         | 3            | 65.101.006         | 3           | 75.629.087         | 12                          | 274.488.206          | 100%      |      |
|   |  |  | Penyediaan jasa pemeliharaan dan perizinan kendaraan dinas/operasional | Jumlah kendaraan dinas/operasional yang diselesaikan perizinan  | bulan       | 12             | 260.000.000          | 3               | 14.483.958         | 3           | 49.852.185         | 3            | 67.572.020         | 3           | 28.513.000         | 12                          | 160.421.163          | 100%      |      |
|   |  |  | Penyediaan makanan dan minuman   | Jumlah bulan pemenuhan persediaan makanan dan minuman kantor    | bulan       | 12             | 135.800.000          | 3               | 41.100.000         | 3           | 18.916.000         | 3            | 31.150.000         | 3           | 44.634.000         | 12                          | 135.800.000          | 100%      |      |
|   |  |  | Penyediaan jasa kebersihan kantor                                      | Jumlah petugas dan peralatan kebersihan yang tersedia           | OB ; item   | 120 ; 36       | 238.419.500          | 30 ; 9          | 60.707.800         | 30 ; 9      | 48.000.000         | 30 ; 9       | 66.125.200         | 30 ; 9      | 63.586.500         | 120 ; 36                    | 238.419.500          | 100%      |      |
| Penyediaan jasa keamanan kantor   |  |  | Jumlah bulan pemenuhan jasa keamanan kantor                            | OB  | 336         | 537.600.000    | 84                   | 134.400.000     | 84                 | 134.400.000 | 84                 | 134.400.000  | 84                 | 134.400.000 | 336                | 537.600.000                 | 100%                 |           |      |
| Penyediaan jasa sopir kantor  |  |  | Jumlah bulan pemenuhan jasa supir kantor                               | OB  | 24          | 38.400.000     | 6                    | 9.600.000       | 6                  | 9.600.000   | 6                  | 9.600.000    | 6                  | 9.600.000   | 24                 | 38.400.000                  | 100%                 |           |      |
| Penyediaan jasa tenaga administrasi   |  |  | Jumlah bulan pemenuhan jasa administrasi kantor                        | OB  | 48          | 84.000.000     | 12                   | 21.000.000      | 12                 | 21.000.000  | 12                 | 39.900.000   | 12                 | 2.100.000   | 48                 | 84.000.000                  | 100%                 |           |      |
| Penyediaan komponen instalasi listrik/ penerangan bangunan kantor                               |  |  | Jumlah bulan pemenuhan instalasi dan penerangan kantor                 | bulan   | 12          | 48.000.000     | 3                    | 14.400.000      | 3                  | 7.200.000   | 3                  | 7.200.000    | 3                  | 19.200.000  | 12                 | 48.000.000                  | 100%                 |           |      |
|   | Penyediaan bahan bacaan dan peraturan perundang-undangan         | Jumlah bulan pemenuhan bahan bacaan dan peraturan perundang-undangan | bulan  | 12  | 537.600.000 | 3              | 104.500.000          | 3               | 36.400.000         | 3           | 24.100.000         | 3            | 161.992.000        | 12          | 326.992.000        | 100%                        |                      |           |      |
| <b>JUMLAH</b>   |  |  |  |   |             |                | <b>3.268.813.300</b> |                 | <b>720.241.642</b> |             | <b>435.404.715</b> |              | <b>615.276.272</b> |             | <b>936.855.242</b> |                             | <b>2.707.777.871</b> |           |      |

Mengetahui :  
SEKRETARIS DINAS LINGKUNGAN HIDUP  
KABUPATEN BENGKALIS

  
**ANDRIS WASONO, AP, M.Si**  
NIP. 19761213 199602 1 001

Bengkalis, Desember 2020  
KEPALA SUB BAGIAN UMUM  
DAN KEPEGAWAIAN

  
**Hj. MISTIAH**  
NIP. 19620410 198412 2 003

**PENGUKURAN KINERJA ESELON IV  
KEPALA SUB BAGIAN KEUANGAN DAN PERLENGKAPAN  
TAHUN 2020**

| SASARAN  | INDIKATOR KINERJA   | TARGET | KEGIATAN   | OUTPUT  | SATUAN  | TARGET KINERJA |                    | CAPAIAN KINERJA |                   |             |                   |              |                   |             |                    | KONDISI KINERJA AKHIR TAHUN |                    | % CAPAIAN | KET. |
|--|---|--------|--|---|---------|----------------|--------------------|-----------------|-------------------|-------------|-------------------|--------------|-------------------|-------------|--------------------|-----------------------------|--------------------|-----------|------|
|  |   |        |  |   |         | K              | Rp.                | TRIWULAN I      |                   | TRIWULAN II |                   | TRIWULAN III |                   | TRIWULAN IV |                    | K                           | Rp.                |           |      |
|  |   |        |  |   |         |                |                    | K               | Rp.               | K           | Rp.               | K            | Rp.               | K           | Rp.                |                             |                    |           |      |
| 1  | 2   | 3      | 4  | 5   | 6       | 7              | 8                  | 9               | 10                | 11          | 12                | 13           | 14                | 15          | 16                 | 17                          | 18                 | 19        | 20   |
| Terlaksananya penatausahaan keuangan dan pengelolaan barang milik daerah yang baik | Persentase barang milik daerah yang dikelola dengan baik          | 100%   | Pemeliharaan rutin/berkala gedung kantor           | Jumlah bulan pemeliharaan gedung kantor               | bulan   | 12             | 100.000.000        |                 |                   |             |                   |              |                   | 12          | 99.716.000         | 12                          | 99.716.000         | 100%      |      |
|  |   |        | Pemeliharaan rutin/berkala peralatan gedung kantor | Jumlah bulan pemeliharaan peralatan gedung kantor     | bulan   | 12             | 273.000.000        | 3               | 28.028.130        | 3           | 37.651.330        | 3            | 21.655.785        | 3           | 185.429.635        | 12                          | 272.764.880        | 100%      |      |
|  | Persentase dokumen laporan keuangan yang disusun yang tepat waktu | 100%   | Penyusunan laporan keuangan perangkat daerah       | Jumlah laporan keuangan perangkat daerah yang disusun | dokumen | 1              |                    |                 |                   |             |                   |              |                   | 1           |                    | 1                           | -                  | 100%      |      |
| <b>JUMLAH</b>  |   |        |  |   |         |                | <b>373.000.000</b> |                 | <b>28.028.130</b> |             | <b>37.651.330</b> |              | <b>21.655.785</b> |             | <b>285.145.635</b> |                             | <b>372.480.880</b> |           |      |

Mengetahui :  
SEKRETARIS DINAS LINGKUNGAN HIDUP  
KABUPATEN BENGKALIS



ANDRIS WASONO, AP, M.Si  
NIP. 19761213 199602 1 001

Bengkalis, Desember 2020  
KEPALA SUB BAGIAN KEUANGAN  
DAN PERLENGKAPAN



RAJA FARIDAWATI, SH  
NIP. 19730314 199703 2 002

**PENGUKURAN KINERJA ESELON IV  
KEPALA SUB BAGIAN PENYUSUNAN PROGRAM  
TAHUN 2020**

| SASARAN   | INDIKATOR KINERJA  | TARGET | KEGIATAN   | OUTPUT  | SATUAN  | TARGET KINERJA |             | CAPAIAN KINERJA |            |             |            |              |            |             |             | KONDISI KINERJA AKHIR TAHUN |             | % CAPAIAN | KET. |
|---|--|--------|--|---|---------|----------------|-------------|-----------------|------------|-------------|------------|--------------|------------|-------------|-------------|-----------------------------|-------------|-----------|------|
|   |  |        |  |   |         | K              | Rp.         | TRIWULAN I      |            | TRIWULAN II |            | TRIWULAN III |            | TRIWULAN IV |             | K                           | Rp.         |           |      |
|   |  |        |  |   |         |                |             | K               | Rp.        | K           | Rp.        | K            | Rp.        | K           | Rp.         |                             |             |           |      |
| 1   | 2  | 3      | 4  | 5   | 6       | 6              | 7           | 6               | 7          | 8           | 9          | 10           | 11         | 12          | 13          | 14                          | 15          | 14        | 15   |
| Telaksananya penyusunan perencanaan, penganggaran, evaluasi dan pelaporan kinerja perangkat daerah yang akuntabel dan tepat waktu | Persentase dokumen perencanaan dan penganggaran yang terselesaikan tepat waktu | 100%   | Penyusunan Perencanaan dan Pelaporan Program Kegiatan Perangkat Daerah | Jumlah dokumen perencanaan dan pelaporan perangkat daerah       | dokumen | 4              | 188.917.500 | 1               | 13.596.000 | 1           | 20.104.000 | 1            | 21.000.000 | 1           | 134.127.500 | 4                           | 188.827.500 | 100%      |      |
|   | Persentase dokumen evaluasi dan pelaporan yang terselesaikan tepat waktu       | 100%   | Monitoring evaluasi dan pelaporan                                      | Jumlah laporan monitoring dan evaluasi kinerja perangkat daerah | dokumen | 4              | 64.900.000  | 1               | 1.625.000  | 1           | 7.600.000  | 1            | 18.125.000 | 1           | 35.495.000  | 4                           | 62.845.000  | 100%      |      |
| <b>JUMLAH</b>   |  |        |  |   |         |                | 253.817.500 |                 | 15.221.000 |             | 27.704.000 |              | 39.125.000 |             | 169.622.500 |                             | 251.672.500 |           |      |

Mengetahui :  
SEKRETARIS DINAS LINGKUNGAN HIDUP  
KABUPATEN BENGKALIS

  
ANDRIS WASONO, AP, M.Si  
NIP. 19761213 199602 1 001

Bengkalis, Desember 2020  
KEPALA SUB BAGIAN  
PENYUSUNAN PROGRAM

  
HERMAN, SE  
NIP. 19840719 200501 1 007

**PENGUKURAN KINERJA ESELON IV  
KEPALA SEKSI KAJIAN PEMELIHARAAN LINGKUNGAN  
TAHUN 2020**

| SASARAN  | INDIKATOR KINERJA  | TARGET     | KEGIATAN  | OUTPUT  | SATUAN   | TARGET KINERJA |             | CAPAIAN KINERJA |            |             |            |              |             |             |             | KONDISI KINERJA AKHIR TAHUN |             | % CAPAIAN | KET. |
|--|--|------------|---|---|----------|----------------|-------------|-----------------|------------|-------------|------------|--------------|-------------|-------------|-------------|-----------------------------|-------------|-----------|------|
|  |  |            |   |   |          | K              | Rp.         | TRIWULAN I      |            | TRIWULAN II |            | TRIWULAN III |             | TRIWULAN IV |             | K                           | Rp.         |           |      |
|  |  |            |   |   |          |                |             | K               | Rp.        | K           | Rp.        | K            | Rp.         | K           | Rp.         |                             |             |           |      |
| 1  | 2  | 3          | 4   | 5   | 6        | 7              | 8           | 9               | 10         | 11          | 12         | 13           | 14          | 15          | 16          | 17                          | 18          | 19        | 20   |
| Terlaksananya Pengendalian Emisi Gas Rumah Kaca, Mitigasi dan Adaptasi Perubahan Iklim | Jumlah Kegiatan Pengendalian Emisi Gas Rumah Kaca, Mitigasi dan Adaptasi Perubahan Iklim | 2 kegiatan | Inventarisasi Gas Rumah Kaca (GRK)                                | Jumlah laporan inventarisasi emisi Gas Rumah Kaca (GRK)       | laporan  | 1              | 133.565.000 |                 | 8.300.000  |             | 4.800.000  | 1            | 113.250.000 |             | 1.600.000   | 1                           | 127.950.000 | 100%      |      |
|  |  |            | Peningkatan peran serta masyarakat dalam program kampung iklim    | Jumlah kelompok masyarakat/desa yang dibina melalui PROKLIM   | kelompok | 8              | 141.269.000 |                 | 34.005.000 |             |            |              | 14.180.000  | 8           | 84.405.000  | 8                           | 132.590.000 | 100%      |      |
| Tersedianya Dokumen Rencana Pengelolaan Keanekaragaman Hayati                          | Jumlah Dokumen Rencana Pengelolaan Keanekaragaman Hayati                                 | 2 dokumen  | Penyusunan profil dan rencana induk keanekaragaman hayati (RKHAI) | Jumlah dokumen profil dan rencana induk keanekaragaman hayati | dokumen  | 1              | 137.383.000 |                 |            |             | 5.565.000  |              | 15.800.000  | 1           | 107.700.000 | 1                           | 129.065.000 | 100%      |      |
|  |  |            | Koordinasi pengelolaan ruang terbuka hijau                        | Jumlah dokumen pengelolaan RTH                                | dokumen  | 1              | 61.605.500  |                 | 16.600.000 |             |            |              |             | 1           | 15.857.500  | 1                           | 32.457.500  | 100%      |      |
| <b>JUMLAH</b>  |  |            |   |   |          |                | 473.822.500 |                 | 58.905.000 |             | 10.365.000 |              | 143.230.000 |             | 209.562.500 |                             | 422.062.500 |           |      |

Mengetahui :  
KEPALA BIDANG TATA LINGKUNGAN



ZULKIFLI, SP  
NIP. 19690511 198903 1 003

Bengkalis, Desember 2020  
KEPALA SEKSI  
PEMELIHARAAN LINGKUNGAN



AGUS SUSANTO, ST  
NIP. 19770815 201102 1 001

**PENGUKURAN KINERJA ESELON IV  
KEPALA SEKSI KAJIAN DAMPAK LINGKUNGAN  
TAHUN 2020**

| SASARAN   | INDIKATOR KINERJA  | TARGET | KEGIATAN  | OUTPUT  | SATUAN | TARGET KINERJA |                    | CAPAIAN KINERJA |                   |             |                   |              |                   |             |                    | KONDISI KINERJA AKHIR TAHUN |                    | % CAPAIAN | KET. |
|---|--|--------|---|---|--------|----------------|--------------------|-----------------|-------------------|-------------|-------------------|--------------|-------------------|-------------|--------------------|-----------------------------|--------------------|-----------|------|
|   |  |        |   |   |        | K              | Rp.                | TRIWULAN I      |                   | TRIWULAN II |                   | TRIWULAN III |                   | TRIWULAN IV |                    | K                           | Rp.                |           |      |
|   |  |        |   |   |        |                |                    | K               | Rp.               | K           | Rp.               | K            | Rp.               | K           | Rp.                |                             |                    |           |      |
| 1   | 2  | 3      | 4   | 5   | 6      | 7              | 8                  | 9               | 10                | 11          | 12                | 13           | 14                | 15          | 16                 | 17                          | 18                 | 19        | 20   |
| Terlaksananya Fasilitasi Pemenuhan ketentuan dan kewajiban izin lingkungan dan/atau izin PPLH | Persentase penyelenggaraan fasilitasi pemenuhan ketentuan dan kewajiban izin lingkungan dan/atau Izin PPLH | 100%   | Verifikasi perizinan pengelolaan lingkungan hidup | Rasio pelaksanaan verifikasi perizinan pengelolaan lingkungan | %      | 25             | 125.373.500        | 25              | 49.419.000        | 25          | 13.635.000        | 25           | 22.780.000        | 25          | 39.138.000         | 100                         | 124.972.000        | 100%      |      |
|   |  |        | Koordinasi penyusunan AMDAL                       | Rasio pelaksanaan koordinasi penyusunan AMDAL                 | %      | 25             | 175.742.000        | 25              | 32.100.000        | 25          | 7.200.000         | 25           | 15.400.000        | 25          | 90.525.000         | 100                         | 145.225.000        | 100%      |      |
| <b>JUMLAH</b>   |  |        |   |   |        |                | <b>301.115.500</b> |                 | <b>81.519.000</b> |             | <b>20.835.000</b> |              | <b>38.180.000</b> |             | <b>129.663.000</b> |                             | <b>270.197.000</b> |           |      |

Mengetahui :  
KEPALA BIDANG TATA LINGKUNGAN



ZULKIFLI, SP  
NIP. 19690511 198903 1 003

Bengkalis, Desember 2020  
KEPALA SEKSI  
KAJIAN DAMPAK LINGKUNGAN



MARNGATIN, SKM  
NIP. 19800822 200003 2 001

**PENGUKURAN KINERJA ESELON IV  
KEPALA SEKSI INVENTARISASI, RPPLH DAN KLHS  
TAHUN 2020**

| SASARAN  | INDIKATOR KINERJA   | TARGET    | KEGIATAN   | OUTPUT   | SATUAN  | TARGET KINERJA |                    | CAPAIAN KINERJA |                   |             |                   |              |                   |             |                   | KONDISI KINERJA AKHIR TAHUN |                    | % CAPAIAN | KET. |
|--|---|-----------|--|--|---------|----------------|--------------------|-----------------|-------------------|-------------|-------------------|--------------|-------------------|-------------|-------------------|-----------------------------|--------------------|-----------|------|
|  |   |           |  |  |         | K              | Rp.                | TRIWULAN I      |                   | TRIWULAN II |                   | TRIWULAN III |                   | TRIWULAN IV |                   | K                           | Rp.                |           |      |
|  |   |           |  |  |         |                |                    | K               | Rp.               | K           | Rp.               | K            | Rp.               | K           | Rp.               |                             |                    |           |      |
| 1  | 2   | 3         | 4  | 5  | 6       | 7              | 8                  | 9               | 10                | 11          | 12                | 13           | 14                | 15          | 16                | 17                          | 18                 | 19        | 20   |
| Terlaksananya penyusunan dokumen informasi Sumber Daya Alam dan Lingkungan Hidup | Jumlah dokumen informasi Sumber Daya Alam dan Lingkungan Hidup yang disusun | 2 dokumen | Penyusunan data indeks kualitas lingkungan hidup (IKLH)                    | Jumlah dokumen Indeks Kualitas Lingkungan Hidup (IKLH) yang disusun    | dokumen | 1              | 191.412.794        |                 | 43.093.794        |             | 30.939.000        |              | 31.419.000        | 1           | 43.660.000        | 1                           | 149.111.794        | 100%      |      |
|  |   |           | Penyusunan dokumen Informasi Kinerja Pengelolaan Lingkungan Hidup (IKPLHD) | Jumlah dokumen Informasi Kinerja Pengelolaan Lingkungan Hidup (IKPLHD) | dokumen | 1              | 131.911.000        |                 | 16.600.000        |             | 10.200.000        |              | 54.275.000        | 1           | 11.100.000        | 1                           | 92.175.000         | 100%      |      |
| <b>JUMLAH</b>  |   |           |  |  |         |                | <b>323.323.794</b> |                 | <b>59.693.794</b> |             | <b>41.139.000</b> |              | <b>85.694.000</b> |             | <b>54.760.000</b> |                             | <b>241.286.794</b> |           | -    |

Mengetahui :  
KEPALA BIDANG TATA LINGKUNGAN



**ZULKIFLI, SP**  
NIP. 19690511 198903 1 003

Bengkalis, Desember 2020  
KEPALA SEKSI INVENTARISASI  
RPPLH DAN KLHS



**SUSILAWATI, ST**  
NIP. 19770905 201001 2 002

**PENGUKURAN KINERJA ESELON IV  
KEPALA SEKSI PENANGANAN SAMPAH  
TAHUN 2020**

| SASARAN   | INDIKATOR KINERJA   | TARGET           | KEGIATAN   | OUTPUT  | SATUAN | TARGET KINERJA |                | CAPAIAN KINERJA |               |             |               |              |               |             |               | KONDISI KINERJA AKHIR TAHUN |                | % CAPAIAN | KET. |
|---|---|------------------|--|---|--------|----------------|----------------|-----------------|---------------|-------------|---------------|--------------|---------------|-------------|---------------|-----------------------------|----------------|-----------|------|
|   |   |                  |  |   |        | K              | Rp.            | TRIWULAN I      |               | TRIWULAN II |               | TRIWULAN III |               | TRIWULAN IV |               | K                           | Rp.            |           |      |
|   |   |                  |  |   |        |                |                | K               | Rp.           | K           | Rp.           | K            | Rp.           | K           | Rp.           |                             |                |           |      |
| 1   | 2   | 3                | 4  | 5   | 6      | 7              | 8              | 9               | 10            | 11          | 12            | 13           | 14            | 15          | 16            | 17                          | 18             | 19        | 20   |
| Terdaksananya penanganan sampah melalui pengangkutan dan pemrosesan akhir sampah di TPA | Volume sampah yang tertangani melalui pengangkutan dan pemrosesan akhir sampah di TPA | 50.000 ton/tahun | Penanganan persampahan dalam upaya peningkatan kebersihan kota | Jumlah bulan penanganan sampah area perkotaan             | bulan  | 12             | 18.405.480.000 | 3               | 4.556.648.240 | 3           | 4.616.819.120 | 3            | 4.522.771.377 | 3           | 4.579.182.950 | 12                          | 18.275.421.687 | 100%      |      |
|   |   |                  | Pemeliharaan rutin/berkala kendaraan dinas/operasional         | Jumlah bulan pemeliharaan kendaraan dinas/operasional     | bulan  | 12             | 4.291.026.000  | 3               | 915.000.000   | 3           | 736.530.800   | 3            | 780.462.700   | 3           | 1.766.532.300 | 12                          | 4.198.525.800  | 100%      |      |
|   | Jumlah sarana dan prasarana pengelolaan sampah yang disediakan dalam setahun          | 13 item          | Penyediaan prasarana dan sarana pengelolaan sampah             | Jumlah sarpras pengelolaan persampahan yang tersedia      | item   | 4              | 136.350.000    |                 |               | 2           | 58.400.000    |              |               | 2           | 77.950.000    | 4                           | 136.350.000    | 100%      |      |
|   |   |                  | Peningkatan sarana prasarana Tempat Pembuangan Akhir (TPA)     | Jumlah prasarana dan sarana Tempat Pembuangan Akhir (TPA) | item   | 7              | 1.347.360.000  |                 | 17.250.000    |             | 2.400.000     | 5            | 949.021.000   | 2           | 367.209.334   | 7                           | 1.335.880.334  | 100%      |      |
| <b>JUMLAH</b>   |   |                  |  |   |        |                | 24.180.216.000 |                 | 5.488.898.240 |             | 5.414.149.920 |              | 6.252.255.077 |             | 6.790.874.584 |                             | 23.946.177.821 |           | -    |

Mengetahui :  
KEPALA BIDANG PENGELOLAAN  
SAMPAH DAN LIMBAH B3



**MUHAMMAD SALEH**  
NIP. 19670313 198903 1 005

Bengkalis, Desember 2020  
KEPALA SEKSI  
PENANGANAN SAMPAH



**AZMAR, S.Kom**  
NIP. 19870306 201102 1 002

**PENGUKURAN KINERJA ESELON IV  
KEPALA SEKSI PENGURANGAN SAMPAH  
TAHUN 2020**

| SASARAN   | INDIKATOR KINERJA  | TARGET                       | KEGIATAN  | OUTPUT                                     | SATUAN | TARGET KINERJA |                      | CAPAIAN KINERJA |                   |             |                   |              |                      |             |                    | KONDISI KINERJA AKHIR TAHUN |                      | % CAPAIAN | KET. |
|---|--|------------------------------|---|--|--------|----------------|----------------------|-----------------|-------------------|-------------|-------------------|--------------|----------------------|-------------|--------------------|-----------------------------|----------------------|-----------|------|
|   |  |                              |   |  |        | K              | Rp.                  | TRIWULAN I      |                   | TRIWULAN II |                   | TRIWULAN III |                      | TRIWULAN IV |                    | K                           | Rp.                  |           |      |
|   |  |                              |   |  |        |                |                      | K               | Rp.               | K           | Rp.               | K            | Rp.                  | K           | Rp.                |                             |                      |           |      |
| 1   | 2  | 3                            | 4   | 5  | 6      | 7              | 8                    | 9               | 10                | 11          | 12                | 13           | 14                   | 15          | 16                 | 17                          | 18                   | 19        | 20   |
| Terlaksananya pengurangan sampah melalui pembatasan, daur ulang dan pemanfaatan kembali | Jumlah sarana dan prasarana pengurangan sampah yang disediakan dalam setahun | 80 item                      | Pembangunan tempat pembuangan sementara (TPS)             | Jumlah Bak TPS yang dibangun               | unit   | 4              | 118.280.000          |                 | 3.405.000         |             |                   | 2            | 86.039.250           |             | 27.319.750         | 4                           | 116.764.000          | 100%      |      |
|   |  |                              | Peningkatan pengelolaan bank sampah                       | Jumlah bank sampah yang tersedia           | unit   | 1              | 263.430.000          |                 | 3.550.000         |             | 4.900.000         | 1            | 253.175.000          |             |                    | 1                           | 261.625.000          | 100%      |      |
|   |  |                              | Pembuatan kompos  | Jumlah bak kompos yang tersedia            | unit   | 1              | 33.880.000           |                 |                   |             |                   | 1            | 31.950.000           |             |                    | 1                           | 31.950.000           | 100%      |      |
|   |  |                              | Pengelolaan sampah serta sarana prasarana pendukung (DAK) | Jumlah sarana prasarana pengelolaan sampah | unit   | 75             | 649.241.000          |                 |                   |             |                   | 75           | 635.714.000          |             | 11.949.287         | 75                          | 647.663.287          | 100%      |      |
| Jumlah dokumen Jakstrada Pengelolaan Sampah Kabupaten yang disusun                      | 1 dokumen  | Koordinasi penilaian Adipura | Terlaksananya koordinasi penilaian Adipura                | keg  | 1      | 154.576.000    |                      | 7.735.000       |                   | 9.640.000   |                   | 24.961.300   | 1                    | 100.081.432 | 1                  | 142.417.732                 | 100%                 |           |      |
| <b>JUMLAH</b>   |  |                              |   |  |        |                | <b>1.219.407.000</b> |                 | <b>14.690.000</b> |             | <b>14.540.000</b> |              | <b>1.031.839.550</b> |             | <b>139.350.469</b> |                             | <b>1.200.420.019</b> |           |      |

Mengetahui :  
KEPALA BIDANG PENGELOLAAN  
SAMPAH DAN LIMBAH B3



**MUHAMMAD SALEH**  
NIP. 19670313 198903 1 005

Bengkalis, Desember 2020  
KEPALA SEKSI  
PENGURANGAN SAMPAH



**Hj. NURHASANAH, S.Si**  
NIP. 19720628 200701 2 001



**PENGUKURAN KINERJA ESELON IV  
KEPALA SEKSI LIMBAH B3  
TAHUN 2020**

| SASARAN  | INDIKATOR KINERJA  | TARGET | KEGIATAN                     | OUTPUT   | SATUAN                  | TARGET KINERJA |            | CAPAIAN KINERJA |     |             |     |              |     |             |            | KONDISI KINERJA AKHIR TAHUN |            | % CAPAIAN | KET. |
|--|--|--------|------------------------------|--|-------------------------|----------------|------------|-----------------|-----|-------------|-----|--------------|-----|-------------|------------|-----------------------------|------------|-----------|------|
|  |  |        |                              |  |                         | K              | Rp.        | TRIWULAN I      |     | TRIWULAN II |     | TRIWULAN III |     | TRIWULAN IV |            | K                           | Rp.        |           |      |
|  |  |        |                              |  |                         |                |            | K               | Rp. | K           | Rp. | K            | Rp. | K           | Rp.        |                             |            |           |      |
| 1  | 2  | 3      | 4                            | 5  | 6                       | 7              | 8          | 9               | 10  | 11          | 12  | 13           | 14  | 15          | 16         | 17                          | 18         | 19        | 20   |
| Terlaksananya Fasilitasi Pemenuhan komitmen Izin Pengelolaan Limbah B3 | Persentase usaha dan/atau kegiatan yang difasilitasi dalam pemenuhan komitmen Izin Pengelolaan Limbah B3 | 100%   | Pengelolaan B3 dan Limbah B3 | Jumlah usaha dan/atau kegiatan yang difasilitasi dalam pemenuhan komitmen izin pengelolaan limbah B3 | usaha dan/atau kegiatan | 30             | 51.186.200 |                 |     |             |     |              |     | 21          | 50.816.200 | 21                          | 50.816.200 | 70%       |      |
| <b>JUMLAH</b>  |  |        |                              |  |                         |                | 51.186.200 |                 | -   |             | -   |              | -   |             | 50.816.200 |                             | 50.816.200 |           |      |

Mengetahui :  
KEPALA BIDANG PENGELOLAAN  
SAMPAH DAN LIMBAH B3

  
**MUHAMMAD SALEH**  
NIP. 19670313 198903 1 005

Bengkalis, Desember 2020  
KEPALA SEKSI  
SEKSI LIMBAH B3

  
**ED EFFENDI, SH. MH**  
NIP. 19680305 199703 1 004

**PENGUKURAN KINERJA ESELON IV  
KEPALA SEKSI PENEGAKAN HUKUM LINGKUNGAN  
TAHUN 2020**

| SASARAN   | INDIKATOR KINERJA   | TARGET | KEGIATAN   | OUTPUT   | SATUAN                  | TARGET KINERJA |             | CAPAIAN KINERJA |            |             |     |              |            |             |            | KONDISI KINERJA AKHIR TAHUN |             | % CAPAIAN | KET. |
|---|---|--------|--|--|-------------------------|----------------|-------------|-----------------|------------|-------------|-----|--------------|------------|-------------|------------|-----------------------------|-------------|-----------|------|
|   |   |        |  |  |                         | K              | Rp.         | TRIWULAN I      |            | TRIWULAN II |     | TRIWULAN III |            | TRIWULAN IV |            | K                           | Rp.         |           |      |
|   |   |        |  |  |                         |                |             | K               | Rp.        | K           | Rp. | K            | Rp.        | K           | Rp.        |                             |             |           |      |
| 1   | 2   | 3      | 4  | 5  | 6                       | 7              | 8           | 9               | 10         | 11          | 12  | 13           | 14         | 15          | 16         | 17                          | 18          | 19        | 20   |
| Terdaksananya pengawasan usaha dan/atau kegiatan yang izin lingkungan, izin PPLH dan PUU LH yang diterbitkan oleh Pemerintah Daerah Kabupaten | Persentase penyelenggaraan pengawasan terhadap usaha dan/atau kegiatan yang diterbitkan izin lingkungan dan izin PPLH | 100%   | Pelaksanaan pengawasan terhadap penerima izin lingkungan dan izin pengelolaan lingkungan hidup | Jumlah usaha dan atau kegiatan yang diawasi terhadap izin lingkungan, izin PPLH dan PUU LH yang diterbitkan oleh Pemerintah Daerah Kabupaten | usaha dan/atau kegiatan | 28             | 157.580.900 | 6               | 22.650.000 |             |     | 6            | 29.590.000 | 14          | 90.213.000 | 26                          | 142.453.000 | 93%       |      |
| <b>JUMLAH</b>   |   |        |  |  |                         |                | 157.580.900 |                 | 22.650.000 |             | -   |              | 29.590.000 |             | 90.213.000 |                             | 142.453.000 |           |      |

Mengetahui :  
KEPALA BIDANG PENAATAN DAN  
PENINGKATAN KAPASITAS

  
H. LAMIN, SKM  
NIP. 19701121 199202 1 001


Bengkalis, Desember 2020  
KEPALA SEKSI PENEGAKAN  
HUKUM LINGKUNGAN

  
ENDANG KURNIAWATI, SE  
NIP. 19771218 200003 2 002

**PENGUKURAN KINERJA ESELON IV  
KEPALA SEKSI PENGADUAN DAN PENYELESAIAN SENGKETA  
TAHUN 2020**

| SASARAN  | INDIKATOR KINERJA  | TARGET | KEGIATAN  | OUTPUT  | SATUAN | TARGET KINERJA |             | CAPAIAN KINERJA |            |             |            |              |            |             |            | KONDISI KINERJA AKHIR TAHUN |             | % CAPAIAN | KET. |
|--|--|--------|---|---|--------|----------------|-------------|-----------------|------------|-------------|------------|--------------|------------|-------------|------------|-----------------------------|-------------|-----------|------|
|  |  |        |   |   |        | K              | Rp.         | TRIWULAN I      |            | TRIWULAN II |            | TRIWULAN III |            | TRIWULAN IV |            | K                           | Rp.         |           |      |
|  |  |        |   |   |        |                |             | K               | Rp.        | K           | Rp.        | K            | Rp.        | K           | Rp.        |                             |             |           |      |
| 1  | 2  | 3      | 4   | 5   | 6      | 7              | 8           | 9               | 10         | 11          | 12         | 13           | 14         | 15          | 16         | 17                          | 18          | 19        | 20   |
| Terdilaksananya penanganan pengaduan masyarakat terkait dugaan pencemaran dan kerusakan lingkungan hidup | Persentase penanganan pengaduan masyarakat terkait dugaan pencemaran dan kerusakan lingkungan yang | 100%   | Penanganan pengaduan masyarakat terhadap kerusakan dan pencemaran lingkungan yang | Jumlah kasus pengaduan masyarakat terkait dugaan pencemaran dan kerusakan lingkungan yang ditangani | kasus  | 40             | 183.772.000 | 7               | 43.101.815 | 5           | 12.735.000 | 8            | 34.170.000 | 12          | 83.294.000 | 32                          | 173.300.815 | 80%       |      |
| <b>JUMLAH</b>  |  |        |   |   |        |                | 183.772.000 |                 | 43.101.815 |             | 12.735.000 |              | 34.170.000 |             | 83.294.000 |                             | 173.300.815 |           |      |

Mengetahui :  
KEPALA BIDANG PENAATAN DAN  
PENINGKATAN KAPASITAS

  
H. LAMIN, SKM  
NIP. 19701121 199202 1 001

Bengkalis, Desember 2020  
KEPALA SEKSI PENGADUAN DAN  
PENYELESAIAN SENGKETA

  
LOLISTUWATI MANURUNG, SP, M  
NIP. 19740928 199803 2 002

**PENGUKURAN KINERJA ESELON IV  
KEPALA SEKSI PENINGKATAN KAPASITAS LINGKUNGAN  
TAHUN 2020**

| SASARAN   | INDIKATOR KINERJA  | TARGET | KEGIATAN  | OUTPUT   | SATUAN  | TARGET KINERJA |             | CAPAIAN KINERJA |            |             |           |              |             |             |            | KONDISI KINERJA AKHIR TAHUN |             | % CAPAIAN | KET. |
|---|--|--------|---|--|---------|----------------|-------------|-----------------|------------|-------------|-----------|--------------|-------------|-------------|------------|-----------------------------|-------------|-----------|------|
|   |  |        |   |  |         | K              | Rp.         | TRIWULAN I      |            | TRIWULAN II |           | TRIWULAN III |             | TRIWULAN IV |            | K                           | Rp.         |           |      |
|   |  |        |   |  |         |                |             | K               | Rp.        | K           | Rp.       | K            | Rp.         | K           | Rp.        |                             |             |           |      |
| 1   | 2  | 3      | 4   | 5  | 6       | 7              | 8           | 9               | 10         | 11          | 12        | 13           | 14          | 15          | 16         | 17                          | 18          | 19        | 20   |
| Terselenggaranya Pendidikan dan Pelatihan bagi Lembaga Kemasyarakatan/Dunia Pendidikan Tingkat Daerah Kabupaten | Persentase penyelenggaraan pendidikan dan pelatihan bagi Lembaga Kemasyarakatan/ Dunia Pendidikan Tingkat Daerah Kabupaten | 100%   | Peningkatan pengelolaan lingkungan dengan pelaksanaan program ADIWIYATA | Jumlah sekolah yang telah mengikuti pendidikan dan pelatihan Program Sekolah ADIWIYATA (Sekolah Peduli dan Berbudaya Lingkungan) | sekolah | 22             | 255.405.000 |                 | 99.675.000 |             | 4.120.000 | 22           | 107.130.000 |             | 42.605.000 |                             | 253.530.000 | 100%      |      |
| <b>JUMLAH</b>   |  |        |   |  |         |                | 255.405.000 |                 | 99.675.000 |             | 4.120.000 |              | 107.130.000 |             | 42.605.000 |                             | 253.530.000 |           |      |

Mengetahui :  
KEPALA BIDANG PENAATAN DAN  
PENINGKATAN KAPASITAS

  
**H. LAMIN, SKM**  
NIP. 19701121 199202 1 001


Bengkalis, Desember 2020  
KEPALA SEKSI PENINGKATAN  
KAPASITAS LINGKUNGAN

  
**MALIKI, SKM**  
NIP. 19800324 201102 1 002


**PENGUKURAN AKSI KINERJA ESELON IV  
KEPALA SEKSI PEMANTAUAN LINGKUNGAN  
TAHUN 2020**

| SASARAN                                 | INDIKATOR KINERJA                                | TARGET | KEGIATAN                  | OUTPUT   | SATUAN | TARGET KINERJA |             | CAPAIAN KINERJA |            |             |     |              |            |             |            | KONDISI KINERJA AKHIR TAHUN |             | % CAPAIAN | KET. |
|---|--|--------|---------------------------|--|--------|----------------|-------------|-----------------|------------|-------------|-----|--------------|------------|-------------|------------|-----------------------------|-------------|-----------|------|
|   |  |        |                           |  |        | K              | Rp.         | TRIWULAN I      |            | TRIWULAN II |     | TRIWULAN III |            | TRIWULAN IV |            | K                           | Rp.         |           |      |
|   |  |        |                           |  |        |                |             | K               | Rp.        | K           | Rp. | K            | Rp.        | K           | Rp.        |                             |             |           |      |
| 1                                       | 2  | 3      | 4                         | 5  | 6      | 7              | 8           | 9               | 10         | 11          | 12  | 13           | 14         | 15          | 16         | 17                          | 18          | 19        | 20   |
| Terdaksananya Pemantauan Kualitas Air   | Persentase pelaksanaan pemantauan kualitas air   | 100%   | Pemantauan kualitas air   | Jumlah sungai yang dilakukan pemantauan kualitas air   | sungai | 4              | 210.870.000 | 1               | 53.270.000 |             |     | 1            | 54.669.000 | 1           | 63.024.000 | 3                           | 170.963.000 | 75%       |      |
| Terdaksananya Pemantauan Kualitas Udara | Persentase pelaksanaan pemantauan kualitas udara | 100%   | Pemantauan kualitas udara | Jumlah lokasi yang dilakukan pemantauan kualitas udara | lokasi |                |             |                 |            |             |     |              |            |             |            |                             |             | -         |      |
| <b>JUMLAH</b>                           |  |        |                           |  |        |                | 210.870.000 |                 | 53.270.000 |             | -   |              | 54.669.000 |             | 63.024.000 |                             | 170.963.000 |           | -    |

Mengetahui :  
Plt. KEPALA BIDANG PENGENDALIAN PENCEMARAN  
DAN KERUSAKAN LINGKUNGAN

  
H. LAMIN, SKM  
NIP. 19701121 199202 1 001

Bengkalis, Desember 2020  
KEPALA SEKSI  
PEMANTAUAN LINGKUNGAN

  
Hj. SITI HAYATI  
NIP. 19690720 199003 2 004

**PENGUKURAN KINERJA ESELON IV  
KEPALA SEKSI PENCEMARAN LINGKUNGAN  
TAHUN 2020**

| SASARAN  | INDIKATOR KINERJA  | TARGET    | KEGIATAN  | OUTPUT   | SATUAN  | TARGET KINERJA |             | CAPAIAN KINERJA |           |             |     |              |     |             |             | KONDISI KINERJA AKHIR TAHUN |             | % CAPAIAN | KET. |
|--|--|-----------|---|--|---------|----------------|-------------|-----------------|-----------|-------------|-----|--------------|-----|-------------|-------------|-----------------------------|-------------|-----------|------|
|  |  |           |   |  |         | K              | Rp.         | TRIWULAN I      |           | TRIWULAN II |     | TRIWULAN III |     | TRIWULAN IV |             | K                           | Rp.         |           |      |
|  |  |           |   |  |         |                |             | K               | Rp.       | K           | Rp. | K            | Rp. | K           | Rp.         |                             |             |           |      |
| 1  | 2  | 3         | 4   | 5  | 6       | 7              | 8           | 9               | 10        | 11          | 12  | 13           | 14  | 15          | 16          | 17                          | 18          | 19        | 20   |
| Terlaksananya penyusunan kebijakan teknis terkait pengendalian pencemaran dan kerusakan lingkungan | Persentase penyelesaian penyusunan kebijakan teknis terkait pengendalian pencemaran dan perusakan lingkungan hidup | 1 dokumen | Penyusunan kebijakan pengendalian pencemaran dan perusakan lingkungan hidup | Jumlah PERDA terkait pengendalian pencemaran dan perusakan lingkungan hidup yang diterbitkan | dokumen | 1              | 298.200.000 |                 | 2.200.000 |             |     |              |     | 1           | 156.440.000 | 1                           | 158.640.000 | 75%       |      |
| <b>JUMLAH</b>  |  |           |   |  |         |                | 298.200.000 |                 | 2.200.000 |             | -   |              | -   |             | 156.440.000 |                             | 158.640.000 |           | -    |

Mengetahui :  
Pit. KEPALA BIDANG PENGENDALIAN PENCEMARAN  
DAN KERUSAKAN LINGKUNGAN

  
**H. LAMIN, SKM**  
NIP. 19701121 199202 1 001

Bengkalis, Desember 2020  
KEPALA SEKSI  
PENCEMARAN LINGKUNGAN

  
**ENY SULIANTI, SE**  
NIP. 19681116 199303 2 007

**PENGUKURAN KINERJA ESELON IV  
KEPALA SEKSI KERUSAKAN LINGKUNGAN  
TAHUN 2020**

| SASARAN  | INDIKATOR KINERJA   | TARGET   | KEGIATAN                         | OUTPUT   | SATUAN  | TARGET KINERJA |                    | CAPAIAN KINERJA |                   |             |     |              |                   |             |                   | KONDISI KINERJA AKHIR TAHUN |                    | % CAPAIAN | KET. |
|--|---|----------|----------------------------------|--|---------|----------------|--------------------|-----------------|-------------------|-------------|-----|--------------|-------------------|-------------|-------------------|-----------------------------|--------------------|-----------|------|
|  |   |          |                                  |  |         | K              | Rp.                | TRIWULAN I      |                   | TRIWULAN II |     | TRIWULAN III |                   | TRIWULAN IV |                   | K                           | Rp.                |           |      |
|  |   |          |                                  |  |         |                |                    | K               | Rp.               | K           | Rp. | K            | Rp.               | K           | Rp.               |                             |                    |           |      |
| 1  | 2   | 3        | 4                                | 5  | 6       | 7              | 8                  | 9               | 10                | 11          | 12  | 13           | 14                | 15          | 16                | 17                          | 18                 | 19        | 20   |
| Terdaksananya upaya pencegahan kerusakan lingkungan melalui kajian kerusakan lahan | Jumlah lokasi yang telah dilakukan kajian kerusakan lahan | 1 lokasi | Penetapan status kerusakan lahan | Jumlah dokumen pemetaan kerusakan lahan yang disusun | dokumen | 1              | 165.880.000        |                 | 16.800.000        |             |     |              | 20.250.000        |             | 92.994.000        |                             | 130.044.000        | 100%      |      |
| <b>JUMLAH</b>  |   |          |                                  |  |         |                | <b>165.880.000</b> |                 | <b>16.800.000</b> |             |     |              | <b>20.250.000</b> |             | <b>92.994.000</b> |                             | <b>130.044.000</b> |           |      |

Mengetahui :  
Plt. KEPALA BIDANG PENGENDALIAN PENCEMARAN  
DAN KERUSAKAN LINGKUNGAN

  
**H. LAMIN, SKM**  
NIP. 19701121 199202 1 001

Bengkalis, Desember 2020  
KEPALA SEKSI  
KERUSAKAN LINGKUNGAN

  
**SRI HARTATI, ST**  
NIP. 19770819 200901 2 003

**PENGUKURAN KINERJA ESELON IV  
KEPALA UNIT PELAKSANA TEKNIS LABORATORIUM LINGKUNGAN  
TAHUN 2020**

| SASARAN   | INDIKATOR KINERJA  | TARGET | KEGIATAN  | OUTPUT  | SATUAN       | TARGET KINERJA |             | CAPAIAN KINERJA |             |             |             |              |             |             |             | KONDISI KINERJA AKHIR TAHUN |             | % CAPAIAN | KET. |
|---|--|--------|---|---|--------------|----------------|-------------|-----------------|-------------|-------------|-------------|--------------|-------------|-------------|-------------|-----------------------------|-------------|-----------|------|
|   |  |        |   |   |              | K              | Rp.         | TRIWULAN I      |             | TRIWULAN II |             | TRIWULAN III |             | TRIWULAN IV |             | K                           | Rp.         |           |      |
|   |  |        |   |   |              |                |             | K               | Rp.         | K           | Rp.         | K            | Rp.         | K           | Rp.         |                             |             |           |      |
| 1   | 2  | 3      | 4   | 5   | 6            | 6              | 7           | 6               | 7           | 8           | 9           | 10           | 11          | 12          | 13          | 14                          | 15          | 14        | 15   |
| Terlaksananya pengelolaan laboratorium lingkungan | Persentase pelaksanaan pengelolaan laboratorium lingkungan | 100%   | Peningkatan kapasitas laboratorium lingkungan hidup | Jumlah fasilitas dan tenaga laboratorium lingkungan | item ;<br>OB | 2;<br>15       | 882.722.500 | 2;<br>15        | 116.139.200 | 2;<br>15    | 265.745.320 | 2;<br>15     | 110.633.000 | 2;<br>15    | 351.182.124 | 2;<br>15                    | 843.699.644 | 100%      |      |
| <b>JUMLAH</b>                                     |  |        |   |   |              |                | 882.722.500 |                 | 116.139.200 |             | 265.745.320 |              | 110.633.000 |             | 351.182.124 |                             | 843.699.644 |           | -    |

Mengetahui :  
KEPALA DINAS LINGKUNGAN HIDUP  
KABUPATEN BENGKALIS



H. ARMAN, AA, SE  
NIP. 19610825 199203 1 001

Bengkalis, Desember 2020  
KEPALA UNIT PELAKSANA TEKNIS  
LABORATORIUM LINGKUNGAN



ZAKIAH, ST  
NIP. 19790603 201001 2 017